

EC (EC) - CMR (FLOOR)/20250616

28.01.2022 21:01:05

Kurs
1,1799 USD

Differenz  **-0,06% (-0,00)**

Stammdaten

Symbol	ECM25
Börse	Chicago Mercantile Exchange - RT
Währung	USD
Wertpapierkategorie	Future
Basiswert	US-DOLLAR / EURO (USD/EUR)
Fälligkeit	06-2025
Kontraktgröße	125.000

Marktdaten

Geld (Volumen)	- USD (-)
Brief (Volumen)	- USD (-)
Eröffnung	1,1799 USD
Hoch	1,1799 USD
Tief	1,1799 USD
Schluss Vortag	1,1806 USD
Basiswert	US-DOLLAR / EURO (USD/EUR)
Kurs Basiswerts (Datum)	0,9216 (31.01.23)
Schlusskurs (Datum)	1,18 (28.01.22)
Open Interest	-

Performance und Risiko

	6M	1J	3J
Perf (%)	-4,88%	-7,35%	-
Perf (abs.)	-0,06	-0,09	-
Beta	-	-	-
Volatilität	5,48	5,49	5,90

Futures und Optionen

Zugehörige Futures	-
Zugehörige Optionen	-

5J








Die Wertentwicklung der Vergangenheit lässt keine verlässlichen Rückschlüsse auf die zukünftige Entwicklung eines Finanzinstruments zu.
Quelle: FactSet

Kursdaten

Ø Kurs 5 Tage Ø Volumen 5 Tage (Stk.)	1,1879 USD (0)
Ø Kurs 30 Tage Ø Volumen 30 Tage (Stk.)	1,1939 USD (0)
Ø Kurs 100 Tage Ø Volumen 100 Tage (Stk.)	1,2065 USD (0)
Ø Kurs 250 Tage Ø Volumen 250 Tage	1,2373 USD (0)
Hoch seit 1.1. Datum	1,2104 USD (13.01.2022)
Tief seit 1.1. Datum	1,1799 USD (28.01.2022)
52 Wochen Hoch Datum	1,2849 USD (25.05.2021)
52 Wochen Tief Datum	1,1799 USD (28.01.2022)

Aktuellstes Research

Märkte	Datum	Überschrift	Download
	30.01.2023	 GDP data for 2022 begin to flow	
	30.01.2023	 Wie entscheiden EZB und US Fed?	
	30.01.2023	 GDP data for 2022 begin to flow in for the region	
	23.01.2023	 Will Hungarian central bank hint the normalization of rates?	
	23.01.2023	 Will Hungarian central bank hint that normalization of rates is on the way?	