

WHITE GOLD CORP. REGISTERED SHARES O.N.

ISIN: **CA9638101068** WKN: -

Übersicht

16.07.2024 20:48:06

Kurs

0,176 EUR

Differenz  1,15% (0,00)

Stammdaten

ISIN	CA9638101068
Symbol	WGO
Börse	Berlin
Währung	EUR
Branche	Diverse
Wertpapierkategorie	Aktie
Marktkapitalisierung (Mio)	30 EUR
Benchmark	S&P/TSX 60 INDEX

Marktdaten

Geld (Volumen)	-
Brief (Volumen)	-
Eröffnung	0,17 EUR
Hoch	0,176 EUR
Tief	0,166 EUR
Schluss Vortag	0,174 EUR
VWAP	-
Volumen (Stück)	0
Gehandelte Stückzahl	0,00
Trades	20
Letztes Volumen	0

Futures und Optionen

Zugehörige Futures	-
Zugehörige Optionen	-






5J



Die Wertentwicklung der Vergangenheit lässt keine verlässlichen Rückschlüsse auf die zukünftige Entwicklung eines Finanzinstruments zu.

Quelle: FactSet

Aktuellstes Research

Branchen		
Datum	Überschrift	Download
15.07.2024	 Aktienempfehlungen Global	
12.07.2024	 Global Equity Ratings	
09.07.2024	 Aktienempfehlungen Österreich	
05.07.2024	 Equity Weekly	
24.06.2024	 Aktienempfehlungen Österreich	

Details

16.07.2024 20:48:06

Kurs

0,176 EUR

Differenz ▲ 1,15% (0,00)

Stammdaten

ISIN	CA9638101068
Symbol	WGO
Börse	Berlin
Währung	EUR
Branche	Diverse
Wertpapierkategorie	Aktie
Marktkapitalisierung (Mio)	30 EUR
Benchmark	S&P/TSX 60 INDEX

Marktdaten

Geld (Volumen)	-
Brief (Volumen)	-
Eröffnung	0,17 EUR
Hoch	0,176 EUR
Tief	0,166 EUR
Schluss Vortag	0,174 EUR
VWAP	-
Volumen (Stück)	0
Gehandelte Stückzahl	0,00
Trades	20
Letztes Volumen	0

Performance und Risiko

	6M	1J	3J
Perf (%)	-6,95%	-30,95%	-60,36%
Perf (abs.)	-0,01	-0,08	-0,27
Beta	1,54	1,14	0,66
Volatilität	69,09	66,48	56,73

5J



Die Wertentwicklung der Vergangenheit lässt keine verlässlichen Rückschlüsse auf die zukünftige Entwicklung eines Finanzinstruments zu.

Quelle: FactSet

Kursdaten

Ø Kurs 5 Tage Ø Volumen 5 Tage (Stk.)	0,177 EUR (0)
Ø Kurs 30 Tage Ø Volumen 30 Tage (Stk.)	0,182 EUR (0)
Ø Kurs 100 Tage Ø Volumen 100 Tage (Stk.)	0,209 EUR (0)
Ø Kurs 250 Tage Ø Volumen 250 Tage	0,189 EUR (0)
Hoch seit 1.1. Datum	0,280 EUR (21.05.2024)
Tief seit 1.1. Datum	0,152 EUR (29.02.2024)
52 Wochen Hoch Datum	0,280 EUR (21.05.2024)
52 Wochen Tief Datum	0,139 EUR (13.11.2023)

Arbitrage Ansichten

Börse	Datum	Zeit	Kurs	Gehandeltes Volumen	Trades
Tradegate	16.07.2024	22:26	0,185 EUR	0,00	2
TSX Venture Exchange	16.07.2024	21:52	0,27 CAD	0,02	11
Stuttgart	16.07.2024	21:22	0,167 EUR	0,00	12
München	16.07.2024	08:04	0,173 EUR	0,00	1
Frankfurt	16.07.2024	08:10	0,165 EUR	0,00	1
FINRA other OTC Issues	15.07.2024	21:53	0,1786 USD	0,00	10
Berlin	16.07.2024	20:48	0,176 EUR	0,00	20

2/3

Firmenprofil

Firmenlogo

Kontaktdetails

WHITE GOLD CORP

--

Telefon-

Fax: -

E-mail: -

Firmenprofil

-