

MARUI GROUP CORP LTD.

ISIN: JP3870400003 WKN: 8252

Übersicht

15.05.2024 08:18:18

Kurs

13,70 EUR

Differenz  -6,16% (-0,90)

Stammdaten

ISIN	JP3870400003
Symbol	8252
Börse	Stuttgart
Währung	EUR
Branche	Handel
Wertpapierkategorie	Aktie
Marktkapitalisierung (Mio)	2.864 EUR
Benchmark	NIKKEI 225

Marktdaten

Geld (Volumen)	13,70 EUR (1.000)
Brief (Volumen)	13,90 EUR (1.000)
Eröffnung	13,70 EUR
Hoch	13,70 EUR
Tief	13,70 EUR
Schluss Vortag	14,60 EUR
VWAP	-
Volumen (Stück)	0
Gehandelte Stückzahl	0,00
Trades	1
Letztes Volumen	0

Futures und Optionen

Zugehörige Futures	-
Zugehörige Optionen	-







5J



Die Wertentwicklung der Vergangenheit lässt keine verlässlichen Rückschlüsse auf die zukünftige Entwicklung eines Finanzinstruments zu.

Quelle: FactSet

Aktuellstes Research

Branchen	Märkte		
		Datum	Überschrift
			Download
		26.04.2024	 Global Equity Ratings 
		26.04.2024	 Aktienempfehlungen Global 
		03.04.2024	 Global Equity Ratings 
		03.04.2024	 Aktienempfehlungen Global 
		13.03.2024	 Global Equity Ratings 

Details

15.05.2024 08:18:18

Kurs

13,70 EUR

Differenz ▼ -6,16% (-0,90)

Stammdaten

ISIN	JP3870400003
Symbol	8252
Börse	Stuttgart
Währung	EUR
Branche	Handel
Wertpapierkategorie	Aktie
Marktkapitalisierung (Mio)	2.864 EUR
Benchmark	NIKKEI 225

Marktdaten

Geld (Volumen)	13,70 EUR (1.000)
Brief (Volumen)	13,90 EUR (1.000)
Eröffnung	13,70 EUR
Hoch	13,70 EUR
Tief	13,70 EUR
Schluss Vortag	14,60 EUR
VWAP	-
Volumen (Stück)	0
Gehandelte Stückzahl	0,00
Trades	1
Letztes Volumen	0

Performance und Risiko

	6M	1J	3J
Perf (%)	+2,10%	-9,88%	-0,68%
Perf (abs.)	+0,30	-1,60	-0,10
Beta	0,36	0,56	0,74
Volatilität	20,89	21,66	25,95

5J



Die Wertentwicklung der Vergangenheit lässt keine verlässlichen Rückschlüsse auf die zukünftige Entwicklung eines Finanzinstruments zu.

Quelle: FactSet

Kursdaten

Ø Kurs 5 Tage Ø Volumen 5 Tage (Stk.)	14,24 EUR (0)
Ø Kurs 30 Tage Ø Volumen 30 Tage (Stk.)	14,48 EUR (0)
Ø Kurs 100 Tage Ø Volumen 100 Tage (Stk.)	14,84 EUR (0)
Ø Kurs 250 Tage Ø Volumen 250 Tage	15,10 EUR (4)
Hoch seit 1.1. Datum	15,70 EUR (10.01.2024)
Tief seit 1.1. Datum	14,00 EUR (17.04.2024)
52 Wochen Hoch Datum	16,50 EUR (15.09.2023)
52 Wochen Tief Datum	13,50 EUR (16.11.2023)

Arbitrage Ansichten

Börse	Datum	Zeit	Kurs	Gehandeltes Volumen	Trades
Tradegate	14.05.2024	22:26	14,60 EUR	0,01	3
Tokyo Stock Exchange	15.05.2024	08:00	2.323,00 JPY	58,34	6.790
Stuttgart	15.05.2024	08:18	13,70 EUR	0,00	1
Frankfurt	15.05.2024	08:03	13,70 EUR	0,00	1
FINRA other OTC Issues	14.02.2023	19:15	15,41 USD	0,00	1
Düsseldorf	15.05.2024	08:10	13,60 EUR	0,00	1

Firmenprofil

Firmenlogo



Firmenprofil

-

Kontaktdetails

MARUI

--

4-3-2, Nakano, Nakano-ku - 164-8701 Tokyo

Telefon03-3384-0101

Fax: 03-5343-6615

E-mail: -