

# AADI BIOSCIENCE INC.

ISIN: **US00032Q1040** WKN: **00032Q104**

## Übersicht

17.09.2024 08:01:25

**Kurs**  
1,65 EUR

**Differenz**  1,23% (0,02)

### Stammdaten

ISIN US00032Q1040

Symbol AADI

Börse München

Währung EUR

Branche Chemie / Pharma /  
Gesundheit

Wertpapierkategorie Aktie

Marktkapitalisierung 42 EUR  
(Mio)

Benchmark S&P 500

### Marktdaten

Geld (Volumen) -

Brief (Volumen) -

Eröffnung 1,65 EUR

Hoch 1,65 EUR

Tief 1,65 EUR

Schluss Vortag 1,63 EUR

VWAP 1,23 EUR

Volumen (Stück) 0

Gehandelte Stückzahl 0,00

Trades 1

Letztes Volumen 0

### Futures und Optionen

Zugehörige Futures -

Zugehörige Optionen -











5J



Die Wertentwicklung der Vergangenheit lässt keine verlässlichen Rückschlüsse auf die zukünftige Entwicklung eines Finanzinstruments zu.

Quelle: FactSet

### Aktuellstes Research

Branchen		Märkte	
Datum		Überschrift	Download
13.09.2024		Equity Weekly	
11.09.2024		Global Equity Ratings	
11.09.2024		Aktienempfehlungen Global	
09.09.2024		Aktienempfehlungen Österreich	
05.09.2024		Global Equity Ratings	

## Details

17.09.2024 08:01:25

**Kurs**  
1,65 EUR**Differenz** ▲ 1,23% (0,02)

## Stammdaten

ISIN	US00032Q1040
Symbol	AADI
Börse	München
Währung	EUR
Branche	Chemie / Pharma / Gesundheit
Wertpapierkategorie	Aktie
Marktkapitalisierung (Mio)	42 EUR
Benchmark	S&P 500

## Marktdaten

Geld (Volumen)	-
Brief (Volumen)	-
Eröffnung	1,65 EUR
Hoch	1,65 EUR
Tief	1,65 EUR
Schluss Vortag	1,63 EUR
VWAP	1,23 EUR
Volumen (Stück)	0
Gehandelte Stückzahl	0,00
Trades	1
Letztes Volumen	0

## Performance und Risiko

	6M	1J	3J
Perf (%)	-13,30%	-70,89%	-93,06%
Perf (abs.)	-0,25	-3,97	-21,87
Beta	-	-	-
Volatilität	64,79	89,69	66,93

5J



Die Wertentwicklung der Vergangenheit lässt keine verlässlichen Rückschlüsse auf die zukünftige Entwicklung eines Finanzinstruments zu.

Quelle: FactSet

## Kursdaten

Ø Kurs 5 Tage   Ø Volumen 5 Tage (Stk.)	1,63 EUR (0)
Ø Kurs 30 Tage   Ø Volumen 30 Tage (Stk.)	1,44 EUR (0)
Ø Kurs 100 Tage   Ø Volumen 100 Tage (Stk.)	1,52 EUR (0)
Ø Kurs 250 Tage   Ø Volumen 250 Tage	2,29 EUR (1)
Hoch seit 1.1.   Datum	2,34 EUR (04.03.2024)
Tief seit 1.1.   Datum	1,12 EUR (21.08.2024)
52 Wochen Hoch   Datum	5,25 EUR (18.09.2023)
52 Wochen Tief   Datum	1,12 EUR (21.08.2024)

## Alle Börsen für AADI BIOSCIENCE INC.

Börse	Datum	Zeit	Kurs	Gehandeltes Volumen	Trades
Tradegate	17.09.2024	22:02	1,66 EUR	0,00	1
Stuttgart	17.09.2024	21:24	1,65 EUR	0,00	9
Nasdaq	17.09.2024	22:00	1,84 USD	0,18	700
München	17.09.2024	08:01	1,65 EUR	0,00	1
Frankfurt	17.09.2024	15:29	1,64 EUR	0,00	4
Düsseldorf	17.09.2024	19:30	1,65 EUR	0,00	5
Berlin	17.09.2024	20:08	1,69 EUR	0,00	11

## Firmenprofil

### Firmenlogo



### Firmenprofil

-

### Kontaktdetails

AADI BIOSCIENCE

--

----

Telefon-

Fax: -

E-mail: -