

AVANTIUM NV

ISIN: **NL0012047823** WKN: -

Übersicht

18.07.2024 21:50:05

Kurs

2,505 EUR

Differenz  0,20% (0,01)

Stammdaten

ISIN	NL0012047823
Symbol	AVTX
Börse	Berlin
Währung	EUR
Branche	Chemie / Pharma / Gesundheit
Wertpapierkategorie	Aktie
Marktkapitalisierung (Mio)	200 EUR
Benchmark	AMSTERDAM EXCHANGES INDEX

Marktdaten

Geld (Volumen)	-
Brief (Volumen)	-
Eröffnung	2,505 EUR
Hoch	2,53 EUR
Tief	2,495 EUR
Schluss Vortag	2,50 EUR
VWAP	-
Volumen (Stück)	0
Gehandelte Stückzahl	0,00
Trades	19
Letztes Volumen	0

Futures und Optionen









Zugehörige Futures	-
Zugehörige Optionen	-

5J



Die Wertentwicklung der Vergangenheit lässt keine verlässlichen Rückschlüsse auf die zukünftige Entwicklung eines Finanzinstruments zu.
Quelle: FactSet

Aktuellstes Research

Branchen		Märkte	
Datum		Überschrift	Download
15.07.2024		Aktienempfehlungen Global	
12.07.2024		Global Equity Ratings	
09.07.2024		Aktienempfehlungen Österreich	
24.06.2024		Aktienempfehlungen Österreich	
21.06.2024		Global Equity Ratings	

Details

18.07.2024 21:50:05

Kurs

2,505 EUR

Differenz ▲ 0,20% (0,01)

Stammdaten

ISIN	NL0012047823
Symbol	AVTX
Börse	Berlin
Währung	EUR
Branche	Chemie / Pharma / Gesundheit
Wertpapierkategorie	Aktie
Marktkapitalisierung (Mio)	200 EUR
Benchmark	AMSTERDAM EXCHANGES INDEX

Marktdaten

Geld (Volumen)	-
Brief (Volumen)	-
Eröffnung	2,505 EUR
Hoch	2,53 EUR
Tief	2,495 EUR
Schluss Vortag	2,50 EUR
VWAP	-
Volumen (Stück)	0
Gehandelte Stückzahl	0,00
Trades	19
Letztes Volumen	0

Performance und Risiko

	6M	1J	3J
Perf (%)	-15,29%	-14,56%	-33,70%
Perf (abs.)	-0,45	-0,43	-1,27
Beta	0,64	0,76	0,98
Volatilität	238,46	170,20	106,29

5J



Die Wertentwicklung der Vergangenheit lässt keine verlässlichen Rückschlüsse auf die zukünftige Entwicklung eines Finanzinstruments zu.

Quelle: FactSet

Kursdaten

Ø Kurs 5 Tage Ø Volumen 5 Tage (Stk.)	2,523 EUR (0)
Ø Kurs 30 Tage Ø Volumen 30 Tage (Stk.)	2,548 EUR (0)
Ø Kurs 100 Tage Ø Volumen 100 Tage (Stk.)	2,440 EUR (2)
Ø Kurs 250 Tage Ø Volumen 250 Tage	2,671 EUR (5)
Hoch seit 1.1. Datum	3,235 EUR (29.01.2024)
Tief seit 1.1. Datum	1,112 EUR (29.02.2024)
52 Wochen Hoch Datum	3,845 EUR (22.11.2023)
52 Wochen Tief Datum	1,112 EUR (29.02.2024)

Arbitrage Ansichten

Börse	Datum	Zeit	Kurs	Gehandeltes Volumen	Trades
Tradegate	18.07.2024	22:26	2,505 EUR	0,01	6
Stuttgart	18.07.2024	15:36	2,48 EUR	0,00	9
München	18.07.2024	08:11	2,525 EUR	0,00	2
London Stock Exchange	02.07.2024	15:33	2,5325 EUR	0,01	1
Frankfurt	18.07.2024	17:21	2,49 EUR	0,00	7
FINRA other OTC Issues	11.07.2024	21:05	2,52 USD	0,01	3
Euronext Amsterdam	18.07.2024	17:35	2,505 EUR	0,24	186

Düsseldorf	18.07.2024	19:30	2,49 EUR	0,00	6
Berlin	18.07.2024	21:50	2,505 EUR	0,00	19

Firmenprofil

Firmenlogo



Kontaktgegevens

AVANTIUM NV

--

Zekeringstraat 29 - 1014 BV Amsterdam

Telefon+31-20-586-80-80

Fax: +31-20-586-80-85

E-mail: info@avantium.com

Firmenprofil

-

Vorstandsmitglieder

Tom van Aken	Vorstandsvorsitzender
Boudewijn van Schaik	Vorstandsmitglied

Aufsichtsrat

Edwin Moses	Aufsichtsratsvorsitzender
Dirk van Meirvenne	Aufsichtsratsmitglied
Margret Kleinsman	Aufsichtsratsmitglied
Michelle Jou	Aufsichtsratsmitglied
Nils Björkman	Aufsichtsratsmitglied
Peter Williams	Aufsichtsratsmitglied