

## CALLIDITAS THERAPEUTICS AB CLASS B

ISIN: SE0010441584 WKN: -

## Übersicht

07.08.2024 15:29:01

## Kurs

17,67 EUR

Differenz  1,09% (0,19)

## Stammdaten

|                               |                                 |
|-------------------------------|---------------------------------|
| ISIN                          | SE0010441584                    |
| Symbol                        | CALTX                           |
| Börse                         | Frankfurt                       |
| Währung                       | EUR                             |
| Branche                       | Chemie / Pharma /<br>Gesundheit |
| Wertpapierkategorie           | Aktie                           |
| Marktkapitalisierung<br>(Mio) | 1.068 EUR                       |
| Benchmark                     | OMX STOCKHOLM<br>30 INDEX       |

## Marktdaten

|                      |           |
|----------------------|-----------|
| Geld (Volumen)       | -         |
| Brief (Volumen)      | -         |
| Eröffnung            | 17,64 EUR |
| Hoch                 | 18,00 EUR |
| Tief                 | 17,64 EUR |
| Schluss Vortag       | 17,48 EUR |
| VWAP                 | 18,00 EUR |
| Volumen (Stück)      | 24        |
| Gehandelte Stückzahl | 432,00    |
| Trades               | 1         |
| Letztes Volumen      | 0         |

## Futures und Optionen

|                     |   |
|---------------------|---|
| Zugehörige Futures  | 0 |
| Zugehörige Optionen | - |










5J



Die Wertentwicklung der Vergangenheit lässt keine verlässlichen Rückschlüsse auf die zukünftige Entwicklung eines Finanzinstruments zu.

Quelle: FactSet

## Aktuellstes Research

| Branchen   |   |                               |   |
|------------|---|-------------------------------|---|
| Datum      |   | Überschrift                   | Download  |
| 29.07.2024 |  | Aktienempfehlungen Österreich |  |
| 24.07.2024 |  | Global Equity Ratings         |  |
| 24.07.2024 |  | Aktienempfehlungen Global     |  |
| 15.07.2024 |  | Aktienempfehlungen Global     |  |
| 12.07.2024 |  | Global Equity Ratings         |  |

## Details

07.08.2024 15:29:01

## Kurs

17,67 EUR

Differenz ▲ 1,09% (0,19)

## Stammdaten

|                               |                                 |
|-------------------------------|---------------------------------|
| ISIN                          | SE0010441584                    |
| Symbol                        | CALTX                           |
| Börse                         | Frankfurt                       |
| Währung                       | EUR                             |
| Branche                       | Chemie / Pharma /<br>Gesundheit |
| Wertpapierkategorie           | Aktie                           |
| Marktkapitalisierung<br>(Mio) | 1.068 EUR                       |
| Benchmark                     | OMX STOCKHOLM<br>30 INDEX       |

## Marktdaten

|                      |           |
|----------------------|-----------|
| Geld (Volumen)       | -         |
| Brief (Volumen)      | -         |
| Eröffnung            | 17,64 EUR |
| Hoch                 | 18,00 EUR |
| Tief                 | 17,64 EUR |
| Schluss Vortag       | 17,48 EUR |
| VWAP                 | 18,00 EUR |
| Volumen (Stück)      | 24        |
| Gehandelte Stückzahl | 432,00    |
| Trades               | 1         |
| Letztes Volumen      | 0         |

## Performance und Risiko

|             | 6M      | 1J       | 3J      |
|-------------|---------|----------|---------|
| Perf (%)    | +80,95% | +113,28% | +37,19% |
| Perf (abs.) | +7,91   | +9,39    | +4,79   |
| Beta        | 0,00    | 0,36     | 0,77    |
| Volatilität | 88,08   | 74,90    | 82,13   |

5J



Die Wertentwicklung der Vergangenheit lässt keine verlässlichen Rückschlüsse auf die zukünftige Entwicklung eines Finanzinstruments zu.

Quelle: FactSet

## Kursdaten

|   |                        |
|---|------------------------|
| Ø Kurs 5 Tage   Ø Volumen 5 Tage (Stk.)     | 17,54 EUR (5)          |
| Ø Kurs 30 Tage   Ø Volumen 30 Tage (Stk.)   | 17,53 EUR (1)          |
| Ø Kurs 100 Tage   Ø Volumen 100 Tage (Stk.) | 13,79 EUR (24)         |
| Ø Kurs 250 Tage   Ø Volumen 250 Tage        | 10,92 EUR (68)         |
| Hoch seit 1.1.   Datum                      | 18,37 EUR (06.06.2024) |
| Tief seit 1.1.   Datum                      | 8,48 EUR (18.04.2024)  |
| 52 Wochen Hoch   Datum                      | 18,37 EUR (06.06.2024) |
| 52 Wochen Tief   Datum                      | 6,98 EUR (13.09.2023)  |

## Alle Börsen für CALLIDITAS THERAPEUTICS AB CLASS B

| Börse                 | Datum      | Zeit  | Kurs       | Gehandeltes Volumen | Trades |
|-----------------------|------------|-------|------------|---------------------|--------|
| Tradegate             | 07.08.2024 | 22:02 | 17,82 EUR  | 0,00                | 1      |
| Stuttgart             | 07.08.2024 | 10:30 | 18,03 EUR  | 0,00                | 4      |
| Nasdaq Stockholm      | 07.08.2024 | 18:00 | 206,20 SEK | 15,31               | 213    |
| München               | 07.08.2024 | 08:18 | 17,96 EUR  | 0,00                | 2      |
| London Stock Exchange | 23.07.2024 | 13:43 | 206,40 SEK | 0,13                | 1      |
| Frankfurt             | 07.08.2024 | 15:29 | 17,67 EUR  | 0,00                | 1      |
| Düsseldorf            | 07.08.2024 | 19:32 | 17,74 EUR  | 0,00                | 5      |



## Firmenprofil

### Firmenlogo



### Firmenprofil

-

### Kontaktdetails

CALLIDITAS THERAPEUTICS

--

----

Telefon-

Fax: -

E-mail: -