

CALLIDITAS THERAPEUTICS AB CLASS B

ISIN: SE0010441584 WKN: -

Übersicht

08.05.2024 15:29:02

Kurs

9,495 EUR

Differenz  2,10% (0,20)

Stammdaten

ISIN	SE0010441584
Symbol	CALTX
Börse	Frankfurt
Währung	EUR
Branche	Chemie / Pharma / Gesundheit
Wertpapierkategorie	Aktie
Marktkapitalisierung (Mio)	572 EUR
Benchmark	OMX STOCKHOLM 30 INDEX

Marktdaten

Geld (Volumen)	-
Brief (Volumen)	-
Eröffnung	9,60 EUR
Hoch	9,60 EUR
Tief	9,495 EUR
Schluss Vortag	9,30 EUR
VWAP	9,60 EUR
Volumen (Stück)	200
Gehandelte Stückzahl	1.920,00
Trades	4
Letztes Volumen	0

Futures und Optionen

Zugehörige Futures	0
Zugehörige Optionen	-





5J



Die Wertentwicklung der Vergangenheit lässt keine verlässlichen Rückschlüsse auf die zukünftige Entwicklung eines Finanzinstruments zu.

Quelle: FactSet

Aktuellstes Research

Branchen			
Datum		Überschrift	Download
29.04.2024		Aktienempfehlungen Österreich	
26.04.2024		Global Equity Ratings	
26.04.2024		Aktienempfehlungen Global	
15.04.2024		Aktienempfehlungen Österreich	
03.04.2024		Global Equity Ratings	

Details

08.05.2024 15:29:02

Kurs

9,495 EUR

Differenz ▲ 2,10% (0,20)

Stammdaten

ISIN SE0010441584

Symbol CALTX

Börse Frankfurt

Währung EUR

Branche Chemie / Pharma /
Gesundheit

Wertpapierkategorie Aktie

Marktkapitalisierung 572 EUR
(Mio)Benchmark OMX STOCKHOLM
30 INDEX

Marktdaten

Geld (Volumen) -

Brief (Volumen) -

Eröffnung 9,60 EUR

Hoch 9,60 EUR

Tief 9,495 EUR

Schluss Vortag 9,30 EUR

VWAP 9,60 EUR

Volumen (Stück) 200

Gehandelte Stückzahl 1.920,00

Trades 4

Letztes Volumen 0

Performance und Risiko

	6M	1J	3J
Perf (%)	+27,40%	-17,04%	-18,28%
Perf (abs.)	+2,00	-1,91	-2,08
Beta	0,61	0,81	0,83
Volatilität	50,00	52,61	75,52

5J



Die Wertentwicklung der Vergangenheit lässt keine verlässlichen Rückschlüsse auf die zukünftige Entwicklung eines Finanzinstruments zu.

Quelle: FactSet

Kursdaten

Ø Kurs 5 Tage Ø Volumen 5 Tage (Stk.)	9,303 EUR (100)
Ø Kurs 30 Tage Ø Volumen 30 Tage (Stk.)	9,277 EUR (28)
Ø Kurs 100 Tage Ø Volumen 100 Tage (Stk.)	9,958 EUR (133)
Ø Kurs 250 Tage Ø Volumen 250 Tage	8,789 EUR (94)
Hoch seit 1.1. Datum	11,840 EUR (11.01.2024)
Tief seit 1.1. Datum	8,480 EUR (18.04.2024)
52 Wochen Hoch Datum	13,000 EUR (21.12.2023)
52 Wochen Tief Datum	6,980 EUR (13.09.2023)

Alle Börsen für CALLIDITAS THERAPEUTICS AB CLASS B

Börse	Datum	Zeit	Kurs	Gehandeltes Volumen	Trades
Tradegate	08.05.2024	22:02	9,575 EUR	0,00	1
Stuttgart	08.05.2024	15:00	9,49 EUR	0,00	9
Nasdaq Stockholm	08.05.2024	12:59	112,00 SEK	9,01	555
München	08.05.2024	08:05	9,51 EUR	0,00	1
London Stock Exchange	05.04.2024	17:36	111,80 SEK	0,56	1
Frankfurt	08.05.2024	15:29	9,495 EUR	0,00	4
Düsseldorf	08.05.2024	19:32	9,485 EUR	0,00	7

Firmenprofil

Firmenlogo



Firmenprofil

-

Kontaktdetails

CALLIDITAS THERAPEUTICS

--

Telefon-

Fax: -

E-mail: -