

NACON S.A.

ISIN: **FR0013482791** WKN: -

Übersicht

17.09.2024 15:34:11

Kurs
0,865 EUR

Differenz  1,76% (0,02)

Stammdaten

ISIN	FR0013482791
Symbol	NACON
Börse	Stuttgart
Währung	EUR
Branche	Technologie
Wertpapierkategorie	Aktie
Marktkapitalisierung (Mio)	93 EUR
Benchmark	CAC 40 INDEX

Marktdaten

Geld (Volumen)	- (0)
Brief (Volumen)	- (0)
Eröffnung	0,852 EUR
Hoch	0,879 EUR
Tief	0,843 EUR
Schluss Vortag	0,85 EUR
VWAP	-
Volumen (Stück)	0
Gehandelte Stückzahl	0,00
Trades	11
Letztes Volumen	0

Futures und Optionen







Zugehörige Futures	-
Zugehörige Optionen	-

5J



Die Wertentwicklung der Vergangenheit lässt keine verlässlichen Rückschlüsse auf die zukünftige Entwicklung eines Finanzinstruments zu.
Quelle: FactSet

Aktuellstes Research

Branchen		Märkte	
Datum		Überschrift	Download
11.09.2024		Global Equity Ratings	
11.09.2024		Aktienempfehlungen Global	
09.09.2024		Aktienempfehlungen Österreich	
06.09.2024		Equity Weekly	
05.09.2024		Global Equity Ratings	

Details

17.09.2024 15:34:11

Kurs

0,865 EUR

Differenz ▲ 1,76% (0,02)

Stammdaten

ISIN	FR0013482791
Symbol	NACON
Börse	Stuttgart
Währung	EUR
Branche	Technologie
Wertpapierkategorie	Aktie
Marktkapitalisierung (Mio)	93 EUR
Benchmark	CAC 40 INDEX

Marktdaten

Geld (Volumen)	- (0)
Brief (Volumen)	- (0)
Eröffnung	0,852 EUR
Hoch	0,879 EUR
Tief	0,843 EUR
Schluss Vortag	0,85 EUR
VWAP	-
Volumen (Stück)	0
Gehandelte Stückzahl	0,00
Trades	11
Letztes Volumen	0

Performance und Risiko

	6M	1J	3J
Perf (%)	-24,90%	-42,31%	-82,09%
Perf (abs.)	-0,29	-0,63	-3,97
Beta	-	-	-
Volatilität	60,42	60,81	54,13

5J



Die Wertentwicklung der Vergangenheit lässt keine verlässlichen Rückschlüsse auf die zukünftige Entwicklung eines Finanzinstruments zu.

Quelle: FactSet

Kursdaten

Ø Kurs 5 Tage Ø Volumen 5 Tage (Stk.)	0,887 EUR (0)
Ø Kurs 30 Tage Ø Volumen 30 Tage (Stk.)	1,052 EUR (0)
Ø Kurs 100 Tage Ø Volumen 100 Tage (Stk.)	1,151 EUR (32)
Ø Kurs 250 Tage Ø Volumen 250 Tage	1,305 EUR (13)
Hoch seit 1.1. Datum	1,787 EUR (23.01.2024)
Tief seit 1.1. Datum	0,843 EUR (13.09.2024)
52 Wochen Hoch Datum	1,827 EUR (20.11.2023)
52 Wochen Tief Datum	0,843 EUR (13.09.2024)

Arbitrage Ansichten

Börse	Datum	Zeit	Kurs	Gehandeltes Volumen	Trades
Tradegate	17.09.2024	22:26	0,894 EUR	0,01	6
Stuttgart	17.09.2024	15:34	0,865 EUR	0,00	11
München	17.09.2024	08:08	0,883 EUR	0,00	2
London Stock Exchange	04.08.2023	17:45	1,8449 EUR	0,00	1
Frankfurt	17.09.2024	08:19	0,85 EUR	0,00	2
Euronext Paris	17.09.2024	17:35	0,88 EUR	0,09	143
Düsseldorf	17.09.2024	08:11	0,86 EUR	0,00	3

Firmenprofil

Firmenlogo



Firmenprofil

-

Kontaktdetails

NACON S.A.

--

Telefon-

Fax: -

E-mail: -