

# BEL 20 INDEX

ISIN: **BE0389555039** WKN: -

## Übersicht

17.07.2024 12:14:45

Kurs

**3.989,45** EUR

Differenz ▼ -0,42% (-17,02)

### Stammdaten

ISIN	BE0389555039
Symbol	BEL20
Land	Belgien
Anzahl der enthaltenen Werte im Index	20
Index-Typ	Kursindex
Wertpapierkategorie	Index

### Marktdaten

Eröffnung	3.998,62 EUR
Hoch	4.005,50 EUR
Tief	3.984,84 EUR
Schluss Vortag	4.006,47 EUR
Volumen (Mio.)	451.736
Volumen (Stück)	28.553.462

### Top 5

Name	Kurs	+ - (%)	Trend
ELIA GROUP...	91,50	+1,05	<span style="color: green;">▲</span>
ANHEUSER-B...	55,14	+0,51	<span style="color: gray;">➡</span>
AEDIFICA N...	59,55	+0,42	<span style="color: gray;">➡</span>
COFINIMMO ...	60,25	+0,33	<span style="color: gray;">➡</span>
ACKERMANS ...	171,20	+0,29	<span style="color: gray;">➡</span>

Intraday 1W 1M 6M 1J 3J

### Flop 5

Name	Kurs	+ - (%)	Trend
ARGENX SE	424,70	-1,44	<span style="color: red;">▼</span>
AGEAS SA/N...	42,96	-1,20	<span style="color: red;">▼</span>
MELEXIS N...	83,65	-1,12	<span style="color: red;">▼</span>
LOTUS BAKE...	9.810,00	-1,01	<span style="color: red;">▼</span>
D'IETEREN ...	209,00	-0,95	<span style="color: gray;">➡</span>

5J



Die Wertentwicklung der Vergangenheit lässt keine verlässlichen Rückschlüsse auf die zukünftige Entwicklung eines Finanzinstruments zu.

Quelle: FactSet

### Aktuellstes Research

#### Märkte

Datum	Überschrift	Download
15.07.2024	<span style="color: black;">🇩🇪</span> EZB wartet weitere Daten ab	
15.07.2024	<span style="color: black;">🇬🇧</span> CSSD market 1H 2024: Schuldschein market gives way...	
15.07.2024	<span style="color: black;">🇩🇪</span> CSSD-Markt 1H 2024: Schuldscheinmarkt weicht aberm...	
15.07.2024	<span style="color: black;">🇩🇪</span> Aktienempfehlungen Global	
12.07.2024	<span style="color: black;">🇬🇧</span> Week Ahead	

Intraday	1W	1M	6M	1J	3J
----------	----	----	----	----	----

**Futures und Optionen**

Zugehörige Futures -

Zugehörige Optionen -

## Details

17.07.2024 12:14:45

Kurs

**3.989,45** EURDifferenz  -0,42% (-17,02)

## Stammdaten

ISIN	BE0389555039
Symbol	BEL20
Land	Belgien
Wertpapierkategorie	Index
Anzahl der enthaltenen Werte im Index	20

## Marktdaten

Eröffnung	3.998,62 EUR
Hoch	4.005,50 EUR
Tief	3.984,84 EUR
Schluss Vortag	4.006,47 EUR
Volumen (Mio.)	451.736
Volumen (Stück)	28.553.462

## Performance und Risiko

	6M	1J	3J
Perf (%)	+10,36%	+12,44%	-3,58%
Perf (abs.)	+376,17	+443,12	-148,61
Beta	-	-	-
Volatilität	10,58	12,26	14,95



5J







Die Wertentwicklung der Vergangenheit lässt keine verlässlichen Rückschlüsse auf die zukünftige Entwicklung eines Finanzinstruments zu.

Quelle: FactSet

## Kursdaten

Ø Kurs 5 Tage   Ø Volumen 5 Tage (Stk.)	4.015,35 EUR (3.337.206)
Ø Kurs 30 Tage   Ø Volumen 30 Tage (Stk.)	3.924,93 EUR (4.654.952)
Ø Kurs 100 Tage   Ø Volumen 100 Tage (Stk.)	3.869,88 EUR (4.846.825)
Ø Kurs 250 Tage   Ø Volumen 250 Tage	3.713,29 EUR (4.928.611)
Hoch seit 1.1.   Datum	4.047,80 EUR (12.07.2024)
Tief seit 1.1.   Datum	3.550,65 EUR (18.01.2024)
52 Wochen Hoch   Datum	4.047,80 EUR (12.07.2024)
52 Wochen Tief   Datum	3.271,53 EUR (26.10.2023)

## Enthaltene Werte

Name  ISIN	Kurs	Diff %  Diff /-	Performance 	Datum Zeit	Gehandelte Stück  Umsatz Geld 
ACKERMANS & VAN HAAREN N.... BE0003764785	171,20	0,29% 0,50		17.07.24 12:08:00	9.401 1.608.860,00
AEDIFICA NV BE0003851681	59,55	0,42% 0,25		17.07.24 12:13:44	5.751 341.537,00
AGEAS SA/NV BE0974264930	42,96	-1,20% -0,52		17.07.24 12:14:45	54.409 2.338.499,00
ANHEUSER-BUSCH INBEV SA BE0974293251	55,14	0,51% 0,28		17.07.24 12:13:37	144.478 7.949.322,00
ARGENX SE NL0010832176	424,70	-1,44% -6,20		17.07.24 12:09:41	5.641 2.410.303,00
AZELIS GROUP N.V. BE0974400328	17,63	-0,11% -0,02		17.07.24 11:54:10	14.395 253.646,00
COFINIMMO S.A. ACTIONS PO... BE0003593044	60,25	0,33% 0,20		17.07.24 11:55:04	5.548 333.087,00
D'IETEREN GROUP SA/NV BE0974259880	209,00	-0,95% -2,00		17.07.24 12:08:06	4.183 876.002,00
ELIA GROUP SA BE0003822393	91,50	1,05% 0,95		17.07.24 12:12:45	4.235 384.141,00
GALAPAGOS N.V. BE0003818359	24,18	-0,25% -0,06		17.07.24 12:08:34	16.233 394.747,00
GROUPE BRUXELLES LAMBERT ... BE0003797140	67,70	0,22% 0,15		17.07.24 12:14:41	8.936 604.002,00
KBC GROEP BE0003565737	68,36	-0,47% -0,32		17.07.24 12:12:57	51.862 3.550.722,00
LOTUS BAKERIES NV BE0003604155	9.810,00	-1,01% -100,00		17.07.24 11:47:37	52 511.920,00
MELEXIS N.V. BE0165385973	83,65	-1,12% -0,95		17.07.24 12:07:00	4.609 386.692,00
SOFINA S.A. BE0003717312	208,00	-0,67% -1,40		17.07.24 12:08:49	6.867 1.432.805,00
SOLVAY SA BE0003470755	32,20	-0,77% -0,25		17.07.24 12:10:48	13.252 429.344,00
SYENSQO SA BE0974464977	81,54	-0,74% -0,61		17.07.24 12:13:42	23.064 1.880.998,00
UCB S.A. BE0003739530	142,35	-0,21% -0,30		17.07.24 12:10:47	12.965 1.810.759,00
UMICORE S.A. BE0974320526	14,00	-0,64% -0,09		17.07.24 12:11:50	58.784 826.957,00
WAREHOUSES DE PAUW S.C.A. BE0974349814	26,46	-0,08% -0,02		17.07.24 12:13:20	7.185 189.914,00