

BEL 20 INDEX

ISIN: **BE0389555039**

WKN: -

Übersicht

24.06.2024 16:20:15

Kurs

3.961,42 EURDifferenz  1,73% (67,37)

Stammdaten

ISIN BE0389555039

Symbol BEL20

Land Belgien

Anzahl der enthaltenen
Werte im Index 20

Index-Typ Kursindex

Wertpapierkategorie Index

Marktdaten

Eröffnung 3.940,51 EUR

Hoch 3.970,08 EUR

Tief 3.932,75 EUR

Schluss Vortag 3.894,05 EUR

Volumen (Mio.) 2.015.266

Volumen (Stück) 161.367.984

Top 5

Name 	Kurs	+ - (%) 	Trend 
ARGENX SE	402,40	+8,23 	
SOLVAY SA	33,38	+5,23 	
UMICORE S....	14,83	+4,51 	
ANHEUSER-B...	56,74	+3,05 	
COFINIMMO ...	57,95	+1,31 	

Intraday 1W 1M 6M 1J 3J

Flop 5

Name 	Kurs	+ - (%) 	Trend 
AZELIS GRO...	17,92	-0,99 	
UCB S.A.	137,95	-0,83 	
MELEXIS N....	82,85	-0,72 	
ELIA GROUP...	92,70	-0,11 	

Intraday 1W 1M 6M 1J 3J

5J



Die Wertentwicklung der Vergangenheit lässt keine verlässlichen Rückschlüsse auf die zukünftige Entwicklung eines Finanzinstruments zu.

Quelle: FactSet

Aktuellstes Research

Märkte

Datum	Überschrift	Download
24.06.2024	 Neuwahlen in Frankreich verunsichern Märkte!	
21.06.2024	 Wochenausblick	
21.06.2024	 Week Ahead	
21.06.2024	 Wochenausblick	
21.06.2024	 Global Equity Ratings	

Futures und Optionen

Zugehörige Futures -

Zugehörige Optionen -

Details

24.06.2024 16:20:15

Kurs

3.961,42 EURDifferenz  1,73% (67,37)

Stammdaten

ISIN	BE0389555039
Symbol	BEL20
Land	Belgien
Wertpapierkategorie	Index
Anzahl der enthaltenen Werte im Index	20

Marktdaten

Eröffnung	3.940,51 EUR
Hoch	3.970,08 EUR
Tief	3.932,75 EUR
Schluss Vortag	3.894,05 EUR
Volumen (Mio.)	2.015.266
Volumen (Stück)	161.367.984

Performance und Risiko

	6M	1J	3J
Perf (%)	+7,58%	+9,41%	-6,28%
Perf (abs.)	+274,39	+334,92	-260,72
Beta	-	-	-
Volatilität	10,74	12,64	14,97























Die Wertentwicklung der Vergangenheit lässt keine verlässlichen Rückschlüsse auf die zukünftige Entwicklung eines Finanzinstruments zu.

Quelle: FactSet

Kursdaten

Ø Kurs 5 Tage Ø Volumen 5 Tage (Stk.)	3.868,62 EUR (7.678.890)
Ø Kurs 30 Tage Ø Volumen 30 Tage (Stk.)	3.929,98 EUR (5.213.283)
Ø Kurs 100 Tage Ø Volumen 100 Tage (Stk.)	3.819,71 EUR (5.029.439)
Ø Kurs 250 Tage Ø Volumen 250 Tage	3.689,83 EUR (4.969.263)
Hoch seit 1.1. Datum	4.045,78 EUR (08.05.2024)
Tief seit 1.1. Datum	3.550,65 EUR (18.01.2024)
52 Wochen Hoch Datum	4.045,78 EUR (08.05.2024)
52 Wochen Tief Datum	3.271,53 EUR (26.10.2023)

Enthaltene Werte

Name  ISIN	Kurs	Diff %  Diff +/-	Performance 	Datum Zeit	Gehandelte Stück  Umsatz Geld 
ACKERMANS & VAN HAAREN N.... BE0003764785	166,50	0,97% 1,60		24.06.24 16:18:48	14.783 2.451.077,00
AEDIFICA NV BE0003851681	57,90	1,22% 0,70		24.06.24 16:08:35	14.472 822.655,00
AGEAS SA/NV BE0974264930	43,76	0,60% 0,26		24.06.24 16:19:12	65.535 2.854.230,00
ANHEUSER-BUSCH INBEV SA BE0974293251	56,74	3,05% 1,68		24.06.24 16:20:20	742.752 42.005.863,00
ARGENX SE NL0010832176	402,40	8,23% 30,60		24.06.24 16:20:12	157.924 63.267.424,00
AZELIS GROUP N.V. BE0974400328	17,92	-0,99% -0,18		24.06.24 16:16:35	67.920 1.225.388,00
COFINIMMO S.A. ACTIONS PO... BE0003593044	57,95	1,31% 0,75		24.06.24 16:11:59	33.498 1.935.606,00
D'IETEREN GROUP SA/NV BE0974259880	197,10	0,31% 0,60		24.06.24 16:14:08	5.078 1.002.759,00
ELIA GROUP SA BE0003822393	92,70	-0,11% -0,10		24.06.24 16:19:55	12.860 1.190.667,00
GALAPAGOS N.V. BE0003818359	24,14	0,25% 0,06		24.06.24 16:07:44	22.706 549.031,00
GROUPE BRUXELLES LAMBERT ... BE0003797140	67,65	0,52% 0,35		24.06.24 16:15:41	23.789 1.606.231,00
KBC GROEP BE0003565737	66,58	0,21% 0,14		24.06.24 16:20:05	123.279 8.217.909,00
LOTUS BAKERIES NV BE0003604155	10.000,00	0,00% 0,00		24.06.24 16:19:34	130 1.297.460,00
MELEXIS N.V. BE0165385973	82,85	-0,72% -0,60		24.06.24 16:17:36	17.436 1.455.423,00
SOFINA S.A. BE0003717312	217,00	1,12% 2,40		24.06.24 16:20:20	18.588 4.015.761,00
SOLVAY SA BE0003470755	33,38	5,23% 1,66		24.06.24 16:19:45	172.258 5.624.452,00
SYENSQO SA BE0974464977	89,09	1,10% 0,97		24.06.24 16:20:16	33.309 2.960.590,00
UCB S.A. BE0003739530	137,95	-0,83% -1,15		24.06.24 16:19:57	89.531 12.452.264,00
UMICORE S.A. BE0974320526	14,83	4,51% 0,64		24.06.24 16:20:02	363.696 5.367.501,00
WAREHOUSES DE PAUW S.C.A. BE0974349814	25,54	1,11% 0,28		24.06.24 16:19:15	35.818 910.373,00