

BEL 20 INDEX

ISIN: **BE0389555039**

WKN: -

Übersicht

21.06.2024 18:05:02

Kurs

3.894,05 EURDifferenz  0,12% (4,70)

Stammdaten

ISIN BE0389555039

Symbol BEL20

Land Belgien

Anzahl der enthaltenen Werte im Index 19

Index-Typ Kursindex

Wertpapierkategorie Index

Marktdaten

Eröffnung 3.885,69 EUR

Hoch 3.900,50 EUR

Tief 3.874,32 EUR

Schluss Vortag 3.889,35 EUR

Volumen (Mio.) 20.101.033

Volumen (Stück) 1.229.589.085

Top 5

Name 	Kurs	+ - (%) 	Trend 
ARGENX SE	371,80	+3,65 	
UCB S.A.	139,10	+1,64 	
ACKERMANS ...	164,90	+0,92 	
AEDIFICA N...	57,20	+0,44 	
GALAPAGOS ...	24,08	+0,17 	

Intraday 1W 1M 6M 1J 3J

Flop 5

Name 	Kurs	+ - (%) 	Trend 
UMICORE S....	14,19	-3,93 	
SYENSQO SA	88,12	-1,75 	
KBC GROEP	66,44	-1,34 	
WAREHOUSES...	25,26	-1,10 	
MELEXIS N....	83,45	-0,89 	

Intraday 1W 1M 6M 1J 3J

5J














Die Wertentwicklung der Vergangenheit lässt keine verlässlichen Rückschlüsse auf die zukünftige Entwicklung eines Finanzinstruments zu.

Quelle: FactSet

Aktuellstes Research

Märkte

Datum	Überschrift	Download 
21.06.2024	 Wochenausblick	
21.06.2024	 Week Ahead	
21.06.2024	 Wochenausblick	
21.06.2024	 Global Equity Ratings	
21.06.2024	 Aktienempfehlungen Global	

Futures und Optionen

Zugehörige Futures -

Zugehörige Optionen -

Details

21.06.2024 18:05:02

Kurs

3.894,05 EURDifferenz  0,12% (4,70)

Stammdaten

ISIN	BE0389555039
Symbol	BEL20
Land	Belgien
Wertpapierkategorie	Index
Anzahl der enthaltenen Werte im Index	19

Marktdaten

Eröffnung	3.885,69 EUR
Hoch	3.900,50 EUR
Tief	3.874,32 EUR
Schluss Vortag	3.889,35 EUR
Volumen (Mio.)	20.101.033
Volumen (Stück)	1.229.589.085

Performance und Risiko

	6M	1J	3J
Perf (%)	+7,58%	+9,41%	-6,28%
Perf (abs.)	+274,39	+334,92	-260,72
Beta	-	-	-
Volatilität	10,74	12,64	14,97



5J

Die Wertentwicklung der Vergangenheit lässt keine verlässlichen Rückschlüsse auf die zukünftige Entwicklung eines Finanzinstruments zu.

Quelle: FactSet

Kursdaten

Ø Kurs 5 Tage Ø Volumen 5 Tage (Stk.)	3.868,62 EUR (7.678.890)
Ø Kurs 30 Tage Ø Volumen 30 Tage (Stk.)	3.929,98 EUR (5.213.283)
Ø Kurs 100 Tage Ø Volumen 100 Tage (Stk.)	3.819,71 EUR (5.029.439)
Ø Kurs 250 Tage Ø Volumen 250 Tage	3.689,83 EUR (4.969.263)
Hoch seit 1.1. Datum	4.045,78 EUR (08.05.2024)
Tief seit 1.1. Datum	3.550,65 EUR (18.01.2024)
52 Wochen Hoch Datum	4.045,78 EUR (08.05.2024)
52 Wochen Tief Datum	3.271,53 EUR (26.10.2023)

Enthaltene Werte

Name  ISIN	Kurs	Diff %  Diff /-	Performance 	Datum Zeit	Gehandelte Stück  Umsatz Geld 
ACKERMANS & VAN HAAREN N.... BE0003764785	164,90	0,92% 1,50		21.06.24 17:35:59	116.927 19.268.698,00
AEDIFICA NV BE0003851681	57,20	0,44% 0,25		21.06.24 17:35:29	130.732 7.496.101,00
AGEAS SA/NV BE0974264930	43,50	-0,18% -0,08		21.06.24 17:35:08	1.066.224 46.380.991,00
ANHEUSER-BUSCH INBEV SA BE0974293251	55,06	-0,83% -0,46		21.06.24 17:39:31	9.762.601 537.533.220,00
ARGENX SE NL0010832176	371,80	3,65% 13,10		21.06.24 17:37:46	286.132 106.119.968,00
COFINIMMO S.A. ACTIONS PO... BE0003593044	57,20	-0,61% -0,35		21.06.24 17:35:27	161.360 9.236.620,00
D'ETEREN GROUP SA/NV BE0974259880	196,50	-0,56% -1,10		21.06.24 17:36:49	75.121 14.757.560,00
ELIA GROUP SA BE0003822393	92,80	-0,43% -0,40		21.06.24 17:35:21	150.345 13.953.263,00
GALAPAGOS N.V. BE0003818359	24,08	0,17% 0,04		21.06.24 17:35:16	127.234 3.058.131,00
GROUPE BRUXELLES LAMBERT ... BE0003797140	67,30	-0,59% -0,40		21.06.24 17:37:10	347.514 23.396.615,00
KBC GROEP BE0003565737	66,44	-1,34% -0,90		21.06.24 17:35:16	1.383.371 91.834.131,00
LOTUS BAKERIES NV BE0003604155	10.000,00	0,00% 0,00		21.06.24 17:35:11	812 8.119.700,00
MELEXIS N.V. BE0165385973	83,45	-0,89% -0,75		21.06.24 17:35:17	54.250 4.490.707,00
SOFINA S.A. BE0003717312	214,60	-0,19% -0,40		21.06.24 17:35:11	37.283 8.004.673,00
SOLVAY SA BE0003470755	31,72	0,03% 0,01		21.06.24 17:35:02	2.005.373 63.619.735,00
SYENSQO SA BE0974464977	88,12	-1,75% -1,57		21.06.24 17:35:07	488.753 43.037.120,00
UCB S.A. BE0003739530	139,10	1,64% 2,25		21.06.24 17:35:14	1.013.843 140.662.266,00
UMICORE S.A. BE0974320526	14,19	-3,93% -0,58		21.06.24 17:35:29	1.947.859 27.695.137,00
WAREHOUSES DE PAUW S.C.A. BE0974349814	25,26	-1,10% -0,28		21.06.24 17:35:27	584.387 14.778.947,00