

BEL 20 INDEX

ISIN: **BE0389555039** WKN: -

Übersicht

25.04.2024 09:52:45

Kurs

3.860,10 EUR

Differenz ▼ -0,61% (-23,73)

Stammdaten

ISIN	BE0389555039
Symbol	BEL20
Land	Belgien
Anzahl der enthaltenen Werte im Index	19
Index-Typ	Kursindex
Wertpapierkategorie	Index

Top 5

Name	Kurs	+ - (%)	Trend
UCB S.A.	121,75	+0,79	➔
SYENSQO SA	86,34	+0,43	➔
ACKERMANS ...	159,90	+0,25	➔

Intraday 1W 1M 6M 1J 3J

Flop 5

Name	Kurs	+ - (%)	Trend
MELEXIS N...	80,95	-2,23	▼
KBC GROEP	70,04	-1,88	▼
GALAPAGOS ...	26,86	-0,96	➔
AEDIFICA N...	59,40	-0,83	➔
ARGENX SE	347,30	-0,74	➔

Intraday 1W 1M 6M 1J 3J



Nähere Infos zu den Ländern & Regionen

➤ Märkte nach Region



Die Wertentwicklung der Vergangenheit lässt keine verlässlichen Rückschlüsse auf die zukünftige Entwicklung eines Finanzinstruments zu.

Quelle: FactSet

Aktuellstes Research

Märkte		
Datum	Überschrift	Download
24.04.2024	Credit Markets Weekly	⬇
24.04.2024	Credit Markets Weekly (DE)	⬇
22.04.2024	Wird sich die Stimmung im April verbessern?	
19.04.2024	Week Ahead	⬇
19.04.2024	Wochenausblick	⬇

Details

25.04.2024 09:52:45

Kurs

3.860,10 EURDifferenz  -0,61% (-23,73)

Stammdaten

ISIN	BE0389555039
Symbol	BEL20
Land	Belgien
Wertpapierkategorie	Index
Anzahl der enthaltenen Werte im Index	19

Marktdaten

Eröffnung	3.871,72 EUR
Hoch	3.873,36 EUR
Tief	3.853,28 EUR
Schluss Vortag	3.883,83 EUR
Volumen (Mio.)	317.613
Volumen (Stück)	19.001.584

Performance und Risiko

	6M	1J	3J
Perf (%)	+16,27%	+1,34%	-3,12%
Perf (abs.)	+543,36	+51,24	-125,10
Beta	-	-	-
Volatilität	12,46	13,19	14,98



5J























Die Wertentwicklung der Vergangenheit lässt keine verlässlichen Rückschlüsse auf die zukünftige Entwicklung eines Finanzinstruments zu.

Quelle: FactSet

Kursdaten

Ø Kurs 5 Tage Ø Volumen 5 Tage (Stk.)	3.858,43 EUR (3.979.686)
Ø Kurs 30 Tage Ø Volumen 30 Tage (Stk.)	3.804,26 EUR (4.816.106)
Ø Kurs 100 Tage Ø Volumen 100 Tage (Stk.)	3.710,59 EUR (5.297.783)
Ø Kurs 250 Tage Ø Volumen 250 Tage	3.643,40 EUR (4.991.317)
Hoch seit 1.1. Datum	3.919,25 EUR (24.04.2024)
Tief seit 1.1. Datum	3.550,65 EUR (18.01.2024)
52 Wochen Hoch Datum	3.919,25 EUR (24.04.2024)
52 Wochen Tief Datum	3.271,53 EUR (26.10.2023)

Enthaltene Werte

Name  ISIN	Kurs	Diff %  Diff /-	Performance 	Datum Zeit	Gehandelte Stück  Umsatz Geld 
ACKERMANS & VAN HAAREN N.... BE0003764785	159,90	0,25% 0,40		25.04.24 09:50:27	4.518 720.505,00
AEDIFICA NV BE0003851681	59,40	-0,83% -0,50		25.04.24 09:50:42	3.981 236.756,00
AGEAS SA/NV BE0974264930	43,54	-0,73% -0,32		25.04.24 09:52:48	16.052 700.951,00
ANHEUSER-BUSCH INBEV SA BE0974293251	55,96	-0,14% -0,08		25.04.24 09:52:48	87.115 4.895.069,00
ARGENX SE NL0010832176	347,30	-0,74% -2,60		25.04.24 09:47:36	1.188 412.328,00
COFINIMMO S.A. ACTIONS PO... BE0003593044	61,45	-0,65% -0,40		25.04.24 09:52:23	7.644 470.924,00
D'ITEREN GROUP SA/NV BE0974259880	205,00	-0,49% -1,00		25.04.24 09:39:12	1.903 390.546,00
ELIA GROUP SA BE0003822393	90,85	-0,66% -0,60		25.04.24 09:51:21	4.913 447.913,00
GALAPAGOS N.V. BE0003818359	26,86	-0,96% -0,26		25.04.24 09:52:38	12.933 347.675,00
GROUPE BRUXELLES LAMBERT ... BE0003797140	69,85	-0,14% -0,10		25.04.24 09:51:19	6.858 478.657,00
KBC GROEP BE0003565737	70,04	-1,88% -1,34		25.04.24 09:52:41	44.785 3.163.302,00
LOTUS BAKERIES NV BE0003604155	9.270,00	-0,32% -30,00		25.04.24 09:35:10	17 157.550,00
MELEXIS N.V. BE0165385973	80,95	-2,23% -1,85		25.04.24 09:52:29	17.768 1.439.578,00
SOFINA S.A. BE0003717312	215,40	-0,46% -1,00		25.04.24 09:51:58	2.297 495.672,00
SOLVAY SA BE0003470755	31,10	-0,32% -0,10		25.04.24 09:52:37	26.170 815.612,00
SYENSQO SA BE0974464977	86,34	0,43% 0,37		25.04.24 09:52:34	11.693 848.340,00
UCB S.A. BE0003739530	121,75	0,79% 0,95		25.04.24 09:52:45	13.714 1.655.421,00
UMICORE S.A. BE0974320526	21,00	-0,28% -0,06		25.04.24 09:50:24	30.315 637.681,00
WAREHOUSES DE PAUW S.C.A. BE0974349814	24,36	-0,33% -0,08		25.04.24 09:50:51	25.103 610.360,00