

BEL ALL-SHARE INDEX (NET RETURN) (EUR)

ISIN: **BE0389549941** WKN: -

Übersicht

16.08.2024 18:05:02

Kurs

13.860,65 EUR

Differenz ▼ -0,10% (-13,56)

Stammdaten

ISIN	BE0389549941
Symbol	-
Land	Belgien
Anzahl der enthaltenen Werte im Index	119
Index-Typ	Kursindex
Wertpapierkategorie	Index

Marktdaten

Eröffnung	13.874,21 EUR
Hoch	13.902,02 EUR
Tief	13.803,76 EUR
Schluss Vortag	13.874,21 EUR
Volumen (Mio.)	-
Volumen (Stück)	-

Top 5

Name	Kurs	+ - (%)	Trend
HYBRID SOF...	4,02	+4,15	▲
ION BEAM A...	11,40	+3,04	▲
CELYAD ONC...	0,255	+2,82	▲
TEXAF S.A.	35,00	+2,34	▲
VIOHALCO S...	5,60	+2,33	▲

Intraday 1W 1M 6M 1J 3J

Flop 5

Name	Kurs	+ - (%)	Trend
CRESCENT N...	0,0112	-6,78	▼
HYLORIS PH...	6,24	-6,02	▼
CENERGY HO...	9,81	-5,57	▼
ACCENTIS S...	0,028	-5,08	▼
SEQUANA ME...	1,00	-4,31	▼

Intraday 1W 1M 6M 1J 3J

5J



Die Wertentwicklung der Vergangenheit lässt keine verlässlichen Rückschlüsse auf die zukünftige Entwicklung eines Finanzinstruments zu.

Quelle: FactSet

Aktuellstes Research

Märkte

Datum	Überschrift	Download
16.08.2024	Week Ahead	↓
16.08.2024	Wochenausblick	↓
12.08.2024	Global Equity Ratings	↓
12.08.2024	Aktienempfehlungen Global	↓
12.08.2024	Marktkommentar	↓

Futures und Optionen

Zugehörige Futures -

Zugehörige Optionen -

Details

16.08.2024 18:05:02

Kurs

13.860,65 EUR

Differenz  -0,10% (-13,56)

Stammdaten

ISIN	BE0389549941
Symbol	-
Land	Belgien
Wertpapierkategorie	Index
Anzahl der enthaltenen Werte im Index	119

Marktdaten

Eröffnung	13.874,21 EUR
Hoch	13.902,02 EUR
Tief	13.803,76 EUR
Schluss Vortag	13.874,21 EUR
Volumen (Mio.)	-
Volumen (Stück)	-

Performance und Risiko

	6M	1J	3J
Perf (%)	+7,23%	+11,10%	+14,12%
Perf (abs.)	+934,05	+1.384,40	+1.714,96
Beta	-	-	-
Volatilität	11,86	10,79	14,98

5J



Die Wertentwicklung der Vergangenheit lässt keine verlässlichen Rückschlüsse auf die zukünftige Entwicklung eines Finanzinstruments zu.

Quelle: FactSet

Kursdaten

Ø Kurs 5 Tage Ø Volumen 5 Tage (Stk.)	13.768,14 EUR (0)
Ø Kurs 30 Tage Ø Volumen 30 Tage (Stk.)	13.782,01 EUR (0)
Ø Kurs 100 Tage Ø Volumen 100 Tage (Stk.)	13.833,99 EUR (0)
Ø Kurs 250 Tage Ø Volumen 250 Tage	13.205,76 EUR (0)
Hoch seit 1.1. Datum	14.433,94 EUR (20.05.2024)
Tief seit 1.1. Datum	12.608,85 EUR (17.01.2024)
52 Wochen Hoch Datum	14.433,94 EUR (20.05.2024)
52 Wochen Tief Datum	11.975,88 EUR (26.10.2023)












Enthaltene Werte

Seite 1 von 2

<< < > >>

Name  ISIN	Kurs	Diff %  Diff /-	Performance 	Datum Zeit	Gehandelte Stück  Umsatz Geld 
ABO GROUP ENVIRONMENT BE0974278104	5,55	0,00% 0,00		16.08.24 16:46:56	25 139,00
ACCENTIS S.A. BE0003696102	0,028	-5,08% -0,00		16.08.24 14:39:47	7.116 155,00
ACKERMANS & VAN HAAREN N.... BE0003764785	173,70	0,17% 0,30		16.08.24 17:17:33	15.063 1.994.771,00
AEDIFICA NV BE0003851681	61,60	-0,08% -0,05		16.08.24 17:19:37	36.925 679.854,00
AGEAS SA/NV BE0974264930	43,82	1,11% 0,48		16.08.24 17:35:22	161.118 7.036.051,00
AGFA-GEVAERT NV BE0003755692	1,098	-1,26% -0,01		16.08.24 15:09:29	37.151 28.938,00
ANHEUSER-BUSCH INBEV SA BE0974293251	55,02	-0,33% -0,18		16.08.24 17:27:11	1.131.576 30.945.225,00
APERAM S.A. LU0569974404	24,88	-0,08% -0,02		16.08.24 17:27:41	194.572 2.867.566,00
ARGENX SE NL0010832176	477,40	-0,40% -1,90		16.08.24 17:26:31	24.848 5.025.095,00
ASCENCIO S.C.A. BE0003856730	47,60	0,11% 0,05		16.08.24 17:35:04	1.865 88.846,00
ATENOR SA BE0003837540	5,37	-0,56% -0,03		16.08.24 17:14:23	4.404 22.187,00
AVANTIUM NV NL0012047823	2,57	1,18% 0,03		16.08.24 17:35:14	157.337 402.595,00
AZELIS GROUP N.V. BE0974400328	17,36	-0,57% -0,10		16.08.24 17:29:01	126.323 952.178,00
BANIMMO SA BE0003870871	3,18	1,27% 0,04		15.08.24 15:23:58	671 2.134,00
BANQUE NATIONALE DE BELGI... BE0003008019	428,00	-0,47% -2,00		16.08.24 15:49:01	28 8.966,00
BARCO N.V. BE0974362940	12,10	-0,33% -0,04		16.08.24 17:20:37	59.387 435.688,00
BEKAERT N.V. BE0974258874	35,34	-2,11% -0,76		16.08.24 17:10:47	36.801 874.058,00
BELYSSE GROUP NV BE0974314461	0,84	0,60% 0,01		16.08.24 13:42:04	1.457 1.040,00
BIOCARTIS GROUP NV BE0974281132	0,29	1,05% 0,00		22.09.23 17:35:06	112.228 32.629,00
BIOSENIC SA BE0974280126	0,0092	1,10% 0,00		16.08.24 17:08:34	2.366.440 20.445,00
BIOTALYS NV ACTIONS AU PO... BE0974386188	3,01	1,01% 0,03		16.08.24 17:01:06	3.200 7.639,00
BPOST S.A. BE0974268972	2,60	0,19% 0,01		16.08.24 17:12:03	76.534 81.108,00
BREDERODE S.A. LU1068091351	107,60	0,00% 0,00		16.08.24 17:06:48	2.312 207.592,00

BEL ALL-SHARE INDEX (NET RETURN) (EUR)

CAMPINE N.V. BE0003825420	72,50	1,40% 1,00		16.08.24 16:30:27	463 26.100,00
CARE PROPERTY INVEST NV BE0974273055	14,52	0,00% 0,00		16.08.24 17:26:42	37.058 395.241,00
CELYAD ONCOLOGY SA BE0974260896	0,255	2,82% 0,01		16.08.24 17:03:39	56.661 13.816,00
CENERGY HOLDINGS S.A. ACT... BE0974303357	10,18	-5,57% -0,60		16.08.24 17:11:21	3.910 38.202,00
CIE D'ENTREPRISES CFE S.A... BE0003883031	7,23	0,84% 0,06		16.08.24 10:18:35	4.199 15.728,00
CIE IMMOBILIÈRE DE BELGIQ... BE0003599108	24,10	-3,21% -0,80		16.08.24 17:18:16	5.961 137.473,00
COFINIMMO S.A. ACTIONS PO... BE0003593044	61,50	-0,49% -0,30		16.08.24 17:25:57	45.119 1.344.324,00
COMPAGNIE DE SAINT-GOBAIN... FR0000125007	75,76	0,45% 0,34		16.08.24 17:23:38	828.955 40.551.508,00
COMPAGNIE DU BOIS SAUVAGE... BE0003592038	269,00	0,37% 1,00		16.08.24 17:09:46	341 88.193,00
CRESCENT N.V. BE0003836534	0,011	-6,78% -0,00		16.08.24 12:29:55	180.671 1.946,00
CUMULEX NV NPV 'B' BE0003463685	1,35	0,00% 0,00		16.07.24 11:30:21	50 68,00
D'ITEREN GROUP SA/NV BE0974259880	212,00	-0,47% -1,00		16.08.24 17:26:34	21.799 1.486.436,00
DECEUNINCK N.V. BE0003789063	2,285	0,88% 0,02		16.08.24 16:18:11	19.521 31.512,00
DEME GROUP NV BE0974413453	165,60	-0,36% -0,60		16.08.24 17:35:17	3.055 505.069,00
ECONOCOM GROUP SA BE0974313455	2,095	0,24% 0,01		16.08.24 15:44:39	26.941 39.721,00
EKOPAK N.V. ACT. NOM. O.N... BE0974380124	16,75	-0,30% -0,05		16.08.24 17:11:50	926 12.867,00
ELIA GROUP SA BE0003822393	95,55	-0,21% -0,20		16.08.24 17:21:55	24.334 756.535,00
ENGIE S.A. FR0010208488	15,565	0,94% 0,14		16.08.24 17:35:08	5.879.789 91.222.350,00
EUROCOMMERCIAL PROPERTIES... NL0015000K93	23,25	0,00% 0,00		16.08.24 17:15:29	17.718 216.958,00
EURONAV S.A. BE0003816338	15,39	-0,26% -0,04		16.08.24 17:17:55	17.593 224.871,00
EURONEXT N.V. NL0006294274	94,35	0,32% 0,30		16.08.24 17:29:40	88.152 2.596.638,00
EVS BROADCAST EQUIPMENT S... BE0003820371	29,25	-0,17% -0,05		16.08.24 17:19:38	14.624 378.834,00
EXMAR BE0003808251	7,60	-2,06% -0,16		16.08.24 16:45:26	22.362 166.701,00
FAGRON N.V. BE0003874915	18,92	0,00% 0,00		16.08.24 17:03:51	46.937 446.123,00
FINANCIÈRE DE TUBIZE S.A. BE0003823409	111,40	-1,07% -1,20		16.08.24 17:29:59	8.963 757.822,00
FLORIDIENNE SA BE0003215143	615,00	0,00% 0,00		16.08.24 11:30:04	3 1.230,00
FLUXYS BELGIUM S.A. BE0974265945	15,45	-0,32% -0,05		16.08.24 14:39:08	1.416 19.969,00
FOUNTAIN S.A.	1,32	-7,69%		14.08.24	30

BEL ALL-SHARE INDEX (NET RETURN) (EUR)

BE0003752665		-0,11		11:35:44	-
GALAPAGOS N.V. BE0003818359	22,18	-0,09% -0,02		16.08.24 17:11:57	48.612 660.871,00
GIMV BE0003699130	40,25	-0,25% -0,10		16.08.24 16:53:02	6.008 199.297,00
GREENYARD FOODS S.A. BE0003765790	6,10	-2,87% -0,18		16.08.24 17:35:04	10.162 62.614,00
GROUPE BRUXELLES LAMBERT ... BE0003797140	67,15	-0,44% -0,30		16.08.24 17:22:10	47.093 1.435.517,00
HOME INVEST BELGIUM S.A. BE0974409410	18,30	0,11% 0,02		16.08.24 15:24:25	4.223 56.012,00
HYBRID SOFTWARE GROUP PLC GB00BYN5BY03	4,02	4,15% 0,16	█	16.08.24 10:37:31	17 68,00
HYLORIS PHARMACEUTICALS S... BE0974363955	6,24	-6,02% -0,40		16.08.24 17:16:08	31.470 195.115,00
IEP INVEST BE0003748622	5,30	0,00% 0,00		16.08.24 14:42:11	33 170,00
IMMO MOURY S.C.A. BE0003893139	32,80	1,86% 0,60	█	16.08.24 16:30:11	11 360,00
INCLUSIO S.A. ACTIONS NOM... BE0974374069	14,40	0,35% 0,05		16.08.24 09:05:43	1 -
ING GROEP N.V. NL0011821202	15,708	-0,14% -0,02		16.08.24 17:29:44	8.157.649 104.932.015,00
ION BEAM APPLICATIONS S.A... BE0003766806	11,40	1,79% 0,20	█	16.08.24 14:20:13	13.203 56.401,00
JENSEN-GROUP N.V. BE0003858751	42,90	1,42% 0,60	█	16.08.24 16:22:12	417 16.754,00
KBC ANCORA BE0003867844	45,00	-0,99% -0,45		16.08.24 17:24:06	31.004 931.222,00
KBC GROEP BE0003565737	69,14	-1,40% -0,98		16.08.24 17:29:40	559.706 12.996.153,00
KEYWARE TECHNOLOGIES S.A. BE0003880979	0,745	0,00% 0,00		15.08.24 13:40:33	500 372,50
KINEPOLIS GROUP BE0974274061	39,10	0,64% 0,25		16.08.24 17:10:10	16.469 100.891,00
KONINKLIJKE AHOLD DELHAIZ... NL0011794037	30,06	-0,20% -0,06		16.08.24 17:29:29	2.596.328 59.252.292,00
LOTUS BAKERIES NV BE0003604155	10.920,00	1,49% 160,00	█	16.08.24 17:25:15	444 1.963.700,00
MELEXIS N.V. BE0165385973	80,00	-0,62% -0,50		16.08.24 17:16:57	14.867 516.627,00
MIKO NV BE0003731453	51,40	0,78% 0,40		16.08.24 11:30:18	61 3.084,00
MITHRA PHARMACEUTICALS S.... BE0974283153	0,216	-1,82% -0,00		26.04.24 17:35:26	82.336 18.061,00
MONTEA NV BE0003853703	81,10	0,12% 0,10		16.08.24 17:27:57	9.277 342.427,00
MOPOLI N.V. AANDELEN AAN ... NL0000488153	240,00	9,09% 20,00	█	15.08.24 11:30:25	8 1.920,00
MOURY CONSTRUCT S.A. BE0003602134	500,00	-0,99% -5,00		16.08.24 16:52:19	207 102.945,00
NEXTENSA SA BE0003770840	43,05	1,29% 0,55		16.08.24 16:12:37	1.644 68.344,00
NYRSTAR N.V. BE0974294267	0,055	5,36% 0,00	█	16.08.24 16:36:27	1.532 28,00

BEL ALL-SHARE INDEX (NET RETURN) (EUR)

NYXOAH S.A. ACTIONS NOM. ... BE0974358906	7,12	-3,78% -0,28		16.08.24 17:13:18	13.783 82.433,00
ONTEX GROUP N.V. BE0974276082	8,84	1,84% 0,16	█	16.08.24 17:35:02	69.819 615.332,00
ONWARD MEDICAL B.V. AANDE... NL0015000HT4	4,80	-1,03% -0,05		16.08.24 17:24:26	19.853 76.799,00
ORANGE BELGIUM S.A. BE0003735496	14,80	-0,80% -0,12		16.08.24 17:35:06	1.458 21.823,00
OXURION N.V. BE0003846632	0,0001	0,00% 0,00		16.08.24 17:26:46	13.780.819 1.378,00
PAYTON PLANAR MAGNETICS L... IL0010830391	8,10	0,00% 0,00		16.08.24 11:30:00	200 1.620,00
PROXIMUS SA BE0003810273	6,465	1,17% 0,08	█	16.08.24 17:29:58	489.616 1.844.615,00
QRF SICAFI CVA BE0974272040	10,00	-2,91% -0,30		16.08.24 15:04:24	5.218 48.837,00
QUEST FOR GROWTH PRICAF BE0003730448	4,31	0,23% 0,01		16.08.24 13:25:47	979 4.279,00
RECTICEL NV BE0003656676	11,80	-1,34% -0,16		16.08.24 17:16:45	37.157 271.892,00
RETAIL ESTATES S.A. BE0003720340	64,70	0,78% 0,50	█	16.08.24 17:39:24	5.268 340.209,00
ROULARTA MEDIA GROUP N.V. BE0003741551	11,10	-0,45% -0,05		16.08.24 11:38:01	1.486 15.834,00
SCHEERDERS VAN KERCHOVE'S... BE0012378593	308,00	17,56% 46,00	█	12.08.24 11:30:14	1 308,00
SEQUANA MEDICAL NV BE0974340722	1,00	-4,31% -0,05		16.08.24 15:25:38	55.233 52.911,00
SHURGARD SELF STORAGE LTD... GG00BQZCBZ44	38,90	-1,14% -0,45		16.08.24 17:09:31	32.204 489.991,00
SIPEF S.A. BE0003898187	54,20	0,00% 0,00		16.08.24 17:00:10	688 35.419,00
SMARTPHOTO GROUP BE0974323553	26,80	0,00% 0,00		16.08.24 13:20:27	100 -
SOFINA S.A. BE0003717312	215,00	0,56% 1,20		16.08.24 17:35:14	12.583 2.701.263,00
SOLVAC SA BE0003545531	98,40	-1,60% -1,60		16.08.24 14:34:15	59 3.984,00
SOLVAY SA BE0003470755	31,01	0,29% 0,09		16.08.24 17:27:38	141.253 1.371.070,00
SPADEL S.A. BE0003798155	183,00	-7,58% -15,00		15.08.24 11:30:26	10 1.830,00
SYENSQO SA BE0974464977	70,54	-0,04% -0,03		16.08.24 17:35:25	133.584 9.410.405,00