

BEL ALL-SHARE INDEX (NET RETURN) (EUR)

ISIN: **BE0389549941** WKN: -

Übersicht

26.04.2024 18:05:02

Kurs

13.939,03 EUR

Differenz ▲ 1,28% (176,43)

Stammdaten

ISIN	BE0389549941
Symbol	-
Land	Belgien
Anzahl der enthaltenen Werte im Index	120
Index-Typ	Kursindex
Wertpapierkategorie	Index

Top 5

Name	Kurs	+ - (%)	Trend
FOUNTAIN S...	1,35	+8,00	▲
COMPAGNIE ...	75,24	+6,88	▲
CELYAD ONC...	0,335	+6,35	▲
XIOR STUDE...	26,70	+6,16	▲
FLORIDIENN...	695,00	+4,51	▲

Intraday 1W 1M 6M 1J 3J

Flop 5

Name	Kurs	+ - (%)	Trend
BIOSENIC S...	0,0156	-4,29	▼
SPADEL S.A...	155,00	-3,13	▼
TEXAF S.A.	37,20	-2,62	▼
CAMPINE N....	75,00	-2,60	▼
NYRSTAR N....	0,072	-1,91	▼

Intraday 1W 1M 6M 1J 3J



Nähere Infos zu den Ländern &



Die Wertentwicklung der Vergangenheit lässt keine verlässlichen Rückschlüsse auf die zukünftige Entwicklung eines Finanzinstruments zu.

Quelle: FactSet

Aktuellstes Research

Märkte			
Datum	Überschrift	Download	
26.04.2024	Week Ahead		
26.04.2024	Wochenausblick		
26.04.2024	Global Equity Ratings		
26.04.2024	Aktienempfehlungen Global		
24.04.2024	Credit Markets Weekly		

Regionen

➤ **Märkte nach Region**

Details

26.04.2024 18:05:02

Kurs

13.939,03 EUR

Differenz ▲ 1,28% (176,43)

Stammdaten

ISIN BE0389549941

Symbol -

Land Belgien

Wertpapierkategorie Index

Anzahl der enthaltenen Werte im Index 120

Marktdaten

Eröffnung 13.755,31 EUR

Hoch 13.982,28 EUR

Tief 13.755,31 EUR

Schluss Vortag 13.762,60 EUR

Volumen (Mio.) -

Volumen (Stück) -

Performance und Risiko

	6M	1J	3J
Perf (%)	+15,54%	+8,75%	+21,08%
Perf (abs.)	+1.874,70	+1.121,40	+2.426,67
Beta	-	-	-
Volatilität	9,05	10,56	14,90



Die Wertentwicklung der Vergangenheit lässt keine verlässlichen Rückschlüsse auf die zukünftige Entwicklung eines Finanzinstruments zu.

Quelle: FactSet

Kursdaten

Ø Kurs 5 Tage Ø Volumen 5 Tage (Stk.)	13.833,68 EUR (0)
Ø Kurs 30 Tage Ø Volumen 30 Tage (Stk.)	13.604,24 EUR (0)
Ø Kurs 100 Tage Ø Volumen 100 Tage (Stk.)	13.166,24 EUR (0)
Ø Kurs 250 Tage Ø Volumen 250 Tage	12.731,09 EUR (0)
Hoch seit 1.1. Datum	13.982,28 EUR (26.04.2024)
Tief seit 1.1. Datum	12.608,85 EUR (17.01.2024)
52 Wochen Hoch Datum	13.982,28 EUR (26.04.2024)
52 Wochen Tief Datum	11.871,27 EUR (31.05.2023)



























Enthaltene Werte

Seite 1 von 2

<< < > >>

Name ISIN	Kurs	Diff % Diff /-	Performance	Datum Zeit	Gehandelte Stück Umsatz Geld
ABO GROUP ENVIRONMENT BE0974278104	5,45	0,00% 0,00		26.04.24 14:42:35	600 3.270,00
ACCENTIS S.A. BE0003696102	0,031	3,33% 0,00		26.04.24 15:22:29	388.497 11.964,00
ACKERMANS & VAN HAAREN N.... BE0003764785	160,50	1,65% 2,60		26.04.24 17:35:20	18.281 2.926.667,00
AEDIFICA NV BE0003851681	60,20	1,69% 1,00		26.04.24 17:35:18	54.790 3.297.743,00
AGEAS SA/NV BE0974264930	43,42	-0,09% -0,04		26.04.24 17:35:16	235.052 10.221.610,00
AGFA-GEVAERT NV BE0003755692	1,164	0,52% 0,01		26.04.24 17:38:20	100.460 117.222,00
ANHEUSER-BUSCH INBEV SA BE0974293251	56,12	0,11% 0,06		26.04.24 17:35:00	1.175.113 65.716.111,00
APERAM S.A. LU0569974404	27,90	1,97% 0,54		26.04.24 17:35:17	156.199 4.352.590,00
ARGENX SE NL0010832176	349,30	0,90% 3,10		26.04.24 17:35:00	36.901 12.859.113,00
ASCENCIO S.C.A. BE0003856730	48,55	1,25% 0,60		26.04.24 17:35:49	4.566 220.683,00
ATENOR SA BE0003837540	6,06	2,19% 0,13		26.04.24 17:35:29	10.709 64.605,00
AVANTIUM NV NL0012047823	2,50	0,20% 0,01		26.04.24 17:35:21	213.911 537.986,00
AZELIS GROUP N.V. BE0974400328	22,72	-0,09% -0,02		26.04.24 17:35:29	232.091 5.256.397,00
BANIMMO SA BE0003870871	3,72	-1,59% -0,06		26.04.24 17:35:20	2.911 10.861,00
BANQUE NATIONALE DE BELGI... BE0003008019	457,00	-1,30% -6,00		26.04.24 16:08:59	39 17.900,00
BARCO N.V. BE0974362940	13,10	-0,15% -0,02		26.04.24 17:35:07	146.754 1.921.641,00
BEKAERT N.V. BE0974258874	46,82	1,56% 0,72		26.04.24 17:35:14	21.100 985.635,00
BELYSSE GROUP NV BE0974314461	0,85	0,00% 0,00		26.04.24 10:52:31	100 85,00
BIOCARTIS GROUP NV BE0974281132	0,29	1,05% 0,00		22.09.23 17:35:06	112.228 32.629,00
BIOSENIC SA BE0974280126	0,0156	-4,29% -0,00		26.04.24 17:35:25	880.789 13.926,00
BIOTALYS NV ACTIONS AU PO... BE0974386188	3,00	-1,64% -0,05		26.04.24 17:10:25	17.511 52.778,00
BPOST S.A. BE0974268972	3,725	3,47% 0,13		26.04.24 17:35:03	283.397 1.051.307,00
BREDERODE S.A. LU1068091351	112,20	1,63% 1,80		26.04.24 17:35:19	6.155 687.475,00

BEL ALL-SHARE INDEX (NET RETURN) (EUR)

CAMPINE N.V. BE0003825420	75,00	-2,60% -2,00		26.04.24 16:55:08	221 16.751,00
CARE PROPERTY INVEST NV BE0974273055	13,22	0,76% 0,10		26.04.24 17:35:22	19.709 260.279,00
CELYAD ONCOLOGY SA BE0974260896	0,335	6,35% 0,02		26.04.24 17:35:16	17.101 5.541,00
CENERGY HOLDINGS S.A. ACT... BE0974303357	7,52	-0,53% -0,04		26.04.24 15:32:05	6.121 46.482,00
CIE D'ENTREPRISES CFE S.A... BE0003883031	7,67	-0,78% -0,06		26.04.24 17:35:21	3.117 24.030,00
CIE IMMOBILIÈRE DE BELGIQ... BE0003599108	26,90	3,46% 0,90		26.04.24 17:35:08	2.539 67.882,00
COFINIMMO S.A. ACTIONS PO... BE0003593044	62,00	0,81% 0,50		26.04.24 17:35:14	83.846 4.692.402,00
COMPAGNIE DE SAINT-GOBAIN... FR0000125007	75,24	6,88% 4,84		26.04.24 17:35:20	1.714.163 127.773.288,00
COMPAGNIE DU BOIS SAUVAGE... BE0003592038	256,00	1,99% 5,00		26.04.24 17:35:13	677 172.365,00
CRESCENT N.V. BE0003836534	0,013	1,56% 0,00		26.04.24 16:48:17	134.506 1.714,00
CUMULEX NV NPV 'B' BE0003463685	1,15	0,00% 0,00		25.04.24 11:30:13	51 59,00
D'ITEREN GROUP SA/NV BE0974259880	203,40	0,30% 0,60		26.04.24 17:35:14	20.133 4.096.498,00
DECEUNINCK N.V. BE0003789063	2,535	0,20% 0,01		26.04.24 17:35:29	165.209 419.316,00
DEME GROUP NV BE0974413453	149,60	2,19% 3,20		26.04.24 17:35:10	5.972 890.500,00
ECONOCOM GROUP SA BE0974313455	2,185	0,46% 0,01		26.04.24 17:35:20	37.874 82.370,00
EKOPAK N.V. ACT. NOM. O.N... BE0974380124	18,00	0,28% 0,05		26.04.24 17:35:20	2.518 45.242,00
ELIA GROUP SA BE0003822393	90,65	0,83% 0,75		26.04.24 17:35:14	42.499 3.854.282,00
ENGIE S.A. FR0010208488	16,10	0,12% 0,02		26.04.24 17:39:37	6.124.533 98.655.360,00
EUROCOMMERCIAL PROPERTIES... NL0015000K93	21,15	1,93% 0,40		26.04.24 17:35:20	47.238 996.300,00
EURONAV S.A. BE0003816338	15,87	2,26% 0,35		26.04.24 17:35:02	58.088 911.920,00
EURONEXT N.V. NL0006294274	84,40	0,84% 0,70		26.04.24 17:36:40	149.538 12.612.587,00
EVS BROADCAST EQUIPMENT S... BE0003820371	33,25	-0,15% -0,05		26.04.24 17:35:11	8.326 276.138,00
EXMAR BE0003808251	7,70	1,32% 0,10		26.04.24 17:35:28	4.739 36.293,00
FAGRON N.V. BE0003874915	17,76	0,68% 0,12		26.04.24 17:38:33	25.191 447.406,00
FINANCIÈRE DE TUBIZE S.A. BE0003823409	94,60	1,83% 1,70		26.04.24 17:35:10	49.622 4.623.058,00
FLORIDIENNE SA BE0003215143	695,00	4,51% 30,00		26.04.24 11:30:01	14 9.730,00
FLUXYS BELGIUM S.A. BE0974265945	20,80	1,96% 0,40		26.04.24 17:35:14	6.291 128.424,00
FOUNTAIN S.A.	1,35	8,00%		26.04.24	114

BEL ALL-SHARE INDEX (NET RETURN) (EUR)

BE0003752665		0,10		16:30:19	154,00
GALAPAGOS N.V. BE0003818359	26,68	0,45% 0,12	█	26.04.24 17:35:24	70.182 1.865.579,00
GIMV BE0003699130	44,60	1,25% 0,55	█	26.04.24 17:35:00	10.050 446.908,00
GREENYARD FOODS S.A. BE0003765790	5,26	1,15% 0,06	█	26.04.24 17:35:00	19.975 103.884,00
GROUPE BRUXELLES LAMBERT ... BE0003797140	70,00	1,45% 1,00	█	26.04.24 17:35:40	92.622 6.482.585,00
HOME INVEST BELGIUM S.A. BE0974409410	16,28	0,00% 0,00		26.04.24 17:35:10	5.713 93.016,00
HYBRID SOFTWARE GROUP PLC GB00BYN5BY03	3,62	-0,55% -0,02	█	24.04.24 15:58:04	900 3.194,00
HYLORIS PHARMACEUTICALS S... BE0974363955	11,70	-1,27% -0,15	█	26.04.24 17:37:36	5.657 66.539,00
IEP INVEST BE0003748622	5,70	0,00% 0,00		26.04.24 17:35:02	1.905 10.935,00
IMMO MOURY S.C.A. BE0003893139	28,40	0,71% 0,20	█	26.04.24 16:30:16	15 426,00
INCLUSIO S.A. ACTIONS NOM... BE0974374069	13,35	1,14% 0,15	█	26.04.24 17:35:28	3.947 51.878,00
ING GROEP N.V. NL0011821202	14,91	1,47% 0,22	█	26.04.24 17:35:23	8.028.532 119.261.193,00
INTERVEST OFFICES & WAREH... BE0003746600	20,85	0,00% 0,00		25.04.24 17:35:06	2.234 46.598,00
ION BEAM APPLICATIONS S.A... BE0003766806	12,86	-0,77% -0,10	█	26.04.24 17:35:18	19.328 249.035,00
JENSEN-GROUP N.V. BE0003858751	36,50	0,83% 0,30	█	26.04.24 09:17:13	200 7.300,00
KBC ANCORA BE0003867844	44,80	0,34% 0,15	█	26.04.24 17:36:18	42.143 1.905.648,00
KBC GROEP BE0003565737	68,92	-0,83% -0,58	█	26.04.24 17:35:18	537.102 37.143.892,00
KEYWARE TECHNOLOGIES S.A. BE0003880979	0,85	0,00% 0,00		26.04.24 11:56:23	1.300 1.105,00
KINEPOLIS GROUP BE0974274061	40,00	-0,12% -0,05	█	26.04.24 17:35:17	24.472 979.101,00
KONINKLIJKE AHOLD DELHAIZ... NL0011794037	28,00	0,43% 0,12	█	26.04.24 17:39:26	1.842.350 51.542.935,00
LOTUS BAKERIES NV BE0003604155	9.420,00	0,32% 30,00	█	26.04.24 17:35:25	293 2.758.260,00
MELEXIS N.V. BE0165385973	80,95	-0,80% -0,65	█	26.04.24 17:36:05	35.774 2.900.594,00
MIKO NV BE0003731453	57,80	4,33% 2,40	█	26.04.24 16:30:07	249 14.351,00
MITHRA PHARMACEUTICALS S.... BE0974283153	0,216	-1,82% -0,00	█	26.04.24 17:35:26	82.336 18.061,00
MONTEA NV BE0003853703	79,90	1,40% 1,10	█	26.04.24 17:35:07	15.236 1.214.102,00
MOPOLI N.V. AANDELEN AAN ... NL0000488153	290,00	7,41% 20,00	█	17.04.24 16:30:06	4 1.160,00
MOURY CONSTRUCT S.A. BE0003602134	540,00	0,93% 5,00	█	26.04.24 16:30:10	142 76.680,00
NEXTENSA SA BE0003770840	46,55	-0,43% -0,20	█	26.04.24 17:35:01	1.874 87.631,00

BEL ALL-SHARE INDEX (NET RETURN) (EUR)

NYRSTAR N.V. BE0974294267	0,072	-1,91% -0,00		26.04.24 17:35:08	12.490 884,00
NYXOAH S.A. ACTIONS NOM. ... BE0974358906	9,60	2,78% 0,26	█	26.04.24 17:37:01	17.475 166.224,00
ONTEX GROUP N.V. BE0974276082	9,46	3,16% 0,29	█	26.04.24 17:35:29	195.146 1.819.618,00
ONWARD MEDICAL B.V. AANDE... NL0015000HT4	4,69	1,08% 0,05	█	26.04.24 17:35:21	57.088 263.429,00
ORANGE BELGIUM S.A. BE0003735496	14,46	1,83% 0,26	█	26.04.24 17:35:26	6.412 91.391,00
OXURION N.V. BE0003846632	0,0001	0,00% 0,00		26.04.24 15:54:35	12.307.000 1.301,00
PAYTON PLANAR MAGNETICS L... IL0010830391	7,90	0,00% 0,00		26.04.24 16:52:06	70 553,00
PROXIMUS SA BE0003810273	7,03	3,38% 0,23	█	26.04.24 17:35:26	568.670 4.015.002,00
QRF SICAFI CVA BE0974272040	10,20	0,49% 0,05	█	26.04.24 16:54:15	6.763 69.684,00
QUEST FOR GROWTH PRICAF BE0003730448	4,57	-0,22% -0,01		26.04.24 17:35:24	3.176 14.557,00
RECTICEL NV BE0003656676	12,12	1,17% 0,14	█	26.04.24 17:35:22	44.945 437.811,00
RETAIL ESTATES S.A. BE0003720340	65,30	0,77% 0,50	█	26.04.24 17:37:37	10.667 698.029,00
ROULARTA MEDIA GROUP N.V. BE0003741551	10,60	1,92% 0,20	█	26.04.24 17:19:18	2.394 25.316,00
SCHEERDERS VAN KERCHOVE'S... BE0012378593	400,00	2,56% 10,00	█	19.04.24 11:30:26	10 4.000,00
SEQUANA MEDICAL NV BE0974340722	1,39	-0,71% -0,01		26.04.24 16:57:13	45.796 63.287,00
SHURGARD SELF STORAGE LTD... GG00BQZCBZ44	37,70	1,48% 0,55	█	26.04.24 17:35:55	50.944 1.915.996,00
SIPEF S.A. BE0003898187	56,60	0,00% 0,00		26.04.24 17:35:23	2.735 155.002,00
SMARTPHOTO GROUP BE0974323553	27,10	0,37% 0,10	█	26.04.24 11:38:51	209 5.775,00
SOFINA S.A. BE0003717312	219,40	1,95% 4,20	█	26.04.24 17:35:01	16.743 3.670.875,00
SOLVAC SA BE0003545531	104,00	0,97% 1,00	█	26.04.24 17:35:24	2.788 286.659,00
SOLVAY SA BE0003470755	30,18	1,45% 0,43	█	26.04.24 17:35:04	331.898 10.039.307,00
SPADEL S.A. BE0003798155	155,00	-3,13% -5,00		26.04.24 16:30:19	78 12.290,00