

BEL ALL-SHARE INDEX (NET RETURN) (EUR)

ISIN: **BE0389549941** WKN: -

Übersicht

24.04.2024 13:06:45

Kurs

13.828,85 EUR

Differenz ▼ -0,26% (-36,46)

Stammdaten

ISIN	BE0389549941
Symbol	-
Land	Belgien
Anzahl der enthaltenen Werte im Index	120
Index-Typ	Kursindex
Wertpapierkategorie	Index

Top 5

Name	Kurs	+ - (%)	Trend
MELEXIS N...	83,00	+17,56	▲
PROXIMUS S...	7,005	+3,01	▲
BARCO N.V.	12,79	+2,40	▲
UNIFIEDPOS...	3,84	+2,40	▲
APERAM S.A...	27,62	+2,22	▲

Intraday 1W 1M 6M 1J 3J

Flop 5

Name	Kurs	+ - (%)	Trend
BIOSENIC S...	0,0165	-15,82	▼
CRESCENT N...	0,0128	-5,88	▼
CELYAD ONC...	0,3155	-4,39	▼
INCLUSIO S...	13,35	-2,55	▼
AVANTIUM N...	2,48	-2,17	▼

Intraday 1W 1M 6M 1J 3J



Nähere Infos zu den Ländern &



Die Wertentwicklung der Vergangenheit lässt keine verlässlichen Rückschlüsse auf die zukünftige Entwicklung eines Finanzinstruments zu.

Quelle: FactSet

Aktuellstes Research

Märkte		
Datum	Überschrift	Download
24.04.2024	Credit Markets Weekly	Download
24.04.2024	Credit Markets Weekly (DE)	Download
22.04.2024	Wird sich die Stimmung im April verbessern?	
19.04.2024	Week Ahead	Download
19.04.2024	Wochenausblick	Download

Regionen

➤ **Märkte nach Region**

Details

24.04.2024 13:06:45

Kurs

13.828,85 EURDifferenz  -0,26% (-36,46)

Stammdaten

ISIN BE0389549941

Symbol -

Land Belgien

Wertpapierkategorie Index

Anzahl der enthaltenen Werte im Index 120

Marktdaten

Eröffnung 13.865,30 EUR

Hoch 13.894,35 EUR

Tief 13.827,82 EUR

Schluss Vortag 13.865,31 EUR

Volumen (Mio.) -

Volumen (Stück) -

Performance und Risiko

	6M	1J	3J
Perf (%)	+15,01%	+7,70%	+21,38%
Perf (abs.)	+1.809,11	+991,70	+2.442,70
Beta	-	-	-
Volatilität	8,85	10,51	14,89



5J

Die Wertentwicklung der Vergangenheit lässt keine verlässlichen Rückschlüsse auf die zukünftige Entwicklung eines Finanzinstruments zu.

Quelle: FactSet

Kursdaten

Ø Kurs 5 Tage Ø Volumen 5 Tage (Stk.)	13.723,08 EUR (0)
Ø Kurs 30 Tage Ø Volumen 30 Tage (Stk.)	13.543,10 EUR (0)
Ø Kurs 100 Tage Ø Volumen 100 Tage (Stk.)	13.135,45 EUR (0)
Ø Kurs 250 Tage Ø Volumen 250 Tage	12.715,49 EUR (0)
Hoch seit 1.1. Datum	13.919,91 EUR (10.04.2024)
Tief seit 1.1. Datum	12.608,85 EUR (17.01.2024)
52 Wochen Hoch Datum	13.919,91 EUR (10.04.2024)
52 Wochen Tief Datum	11.871,27 EUR (31.05.2023)

Enthaltene Werte

Seite 1 von 2

<< < >

>>

Name ISIN	Kurs	Diff % Diff /-	Performance	Datum Zeit	Gehandelte Stück Umsatz Geld
ABO GROUP ENVIRONMENT BE0974278104	5,60	0,90% 0,05		24.04.24 12:26:56	707 3.953,00
ACCENTIS S.A. BE0003696102	0,031	1,64% 0,00		24.04.24 11:56:19	3.400 105,00
ACKERMANS & VAN HAAREN N.... BE0003764785	160,30	-0,06% -0,10		24.04.24 12:55:53	8.236 1.324.696,00
AEDIFICA NV BE0003851681	60,35	-0,41% -0,25		24.04.24 13:06:29	21.786 1.019.587,00
AGEAS SA/NV BE0974264930	44,08	0,09% 0,04		24.04.24 13:01:50	40.575 1.790.574,00
AGFA-GEVAERT NV BE0003755692	1,18	-1,17% -0,01		24.04.24 13:00:02	26.447 31.403,00
ANHEUSER-BUSCH INBEV SA BE0974293251	56,00	0,29% 0,16		24.04.24 13:06:46	432.514 24.317.662,00
APERAM S.A. LU0569974404	27,62	2,22% 0,60		24.04.24 13:05:59	55.329 1.526.851,00
ARGENX SE NL0010832176	354,30	1,46% 5,10		24.04.24 13:06:57	6.699 2.367.834,00
ASCENCIO S.C.A. BE0003856730	48,45	-0,92% -0,45		24.04.24 13:03:03	1.113 53.878,00
ATENOR SA BE0003837540	6,26	0,16% 0,01		24.04.24 12:07:25	6.567 40.994,00
AVANTIUM NV NL0012047823	2,48	-2,17% -0,06		24.04.24 12:59:44	262.877 655.239,00
AZELIS GROUP N.V. BE0974400328	23,32	0,00% 0,00		24.04.24 12:56:31	12.812 299.059,00
BANIMMO SA BE0003870871	3,78	-0,53% -0,02		24.04.24 10:13:26	1.300 4.914,00
BANQUE NATIONALE DE BELGI... BE0003008019	466,00	-0,64% -3,00		24.04.24 12:03:27	19 8.882,00
BARCO N.V. BE0974362940	12,79	2,40% 0,30		24.04.24 13:06:31	265.283 3.427.503,00
BEKAERT N.V. BE0974258874	46,56	-0,34% -0,16		24.04.24 13:06:02	15.507 722.818,00
BELYSSE GROUP NV BE0974314461	0,84	-1,18% -0,01		24.04.24 10:38:23	6.716 5.642,00
BIOCARTIS GROUP NV BE0974281132	0,29	1,05% 0,00		22.09.23 17:35:06	112.228 32.629,00
BIOSENIC SA BE0974280126	0,0165	-15,82% -0,00		24.04.24 13:06:53	1.729.067 30.328,00
BIOTALYS NV ACTIONS AU PO... BE0974386188	3,03	-0,98% -0,03		24.04.24 12:56:42	6.492 19.900,00
BPOST S.A. BE0974268972	3,735	-0,40% -0,02		24.04.24 12:41:52	63.884 239.496,00
BREDERODE S.A. LU1068091351	111,40	0,00% 0,00		24.04.24 12:53:31	1.417 157.569,00


















BEL ALL-SHARE INDEX (NET RETURN) (EUR)

CAMPINE N.V. BE0003825420	74,00	-0,67% -0,50		24.04.24 13:00:32	813 60.162,00
CARE PROPERTY INVEST NV BE0974273055	13,22	-2,07% -0,28		24.04.24 13:01:49	5.478 73.339,00
CELYAD ONCOLOGY SA BE0974260896	0,3155	-4,39% -0,01		24.04.24 12:41:26	2.654 835,00
CENERGY HOLDINGS S.A. ACT... BE0974303357	7,39	-0,81% -0,06		24.04.24 12:56:28	4.552 34.080,00
CIE D'ENTREPRISES CFE S.A... BE0003883031	7,57	-0,66% -0,05		24.04.24 12:47:58	1.970 15.005,00
CIE IMMOBILIÈRE DE BELGIQ... BE0003599108	26,70	-0,19% -0,05		24.04.24 12:59:31	2.372 63.400,00
COFINIMMO S.A. ACTIONS PO... BE0003593044	62,50	-1,11% -0,70		24.04.24 13:05:56	11.342 712.814,00
COMPAGNIE DE SAINT-GOBAIN... FR0000125007	70,98	0,74% 0,52		24.04.24 13:06:50	239.648 16.953.739,00
COMPAGNIE DU BOIS SAUVAGE... BE0003592038	250,00	0,81% 2,00		24.04.24 12:33:31	456 113.279,00
CRESCENT N.V. BE0003836534	0,0128	-5,88% -0,00		24.04.24 12:25:07	172.000 2.210,00
CUMULEX NV NPV 'B' BE0003463685	1,15	9,52% 0,10		19.04.24 11:30:13	12 14,00
D'IETEREN GROUP SA/NV BE0974259880	205,60	-0,19% -0,40		24.04.24 13:05:08	3.917 804.921,00
DECEUNINCK N.V. BE0003789063	2,525	-0,59% -0,02		24.04.24 13:06:44	203.368 515.573,00
DEME GROUP NV BE0974413453	146,40	-0,41% -0,60		24.04.24 12:45:48	1.752 257.866,00
ECONOCOM GROUP SA BE0974313455	2,20	-1,12% -0,03		24.04.24 11:32:34	44.028 98.158,00
EKOPAK N.V. ACT. NOM. O.N... BE0974380124	18,00	-0,28% -0,05		24.04.24 12:23:49	469 8.450,00
ELIA GROUP SA BE0003822393	92,05	-0,81% -0,75		24.04.24 13:05:16	9.309 859.756,00
ENGIE S.A. FR0010208488	16,00	-0,09% -0,02		24.04.24 13:06:30	1.298.394 20.762.588,00
EUROCOMMERCIAL PROPERTIES... NL0015000K93	21,05	-1,41% -0,30		24.04.24 13:01:50	9.683 204.584,00
EURONAV S.A. BE0003816338	15,55	1,24% 0,19		24.04.24 12:59:25	6.215 96.029,00
EURONEXT N.V. NL0006294274	84,45	-1,05% -0,90		24.04.24 12:58:54	14.616 1.237.684,00
EVS BROADCAST EQUIPMENT S... BE0003820371	33,45	-0,89% -0,30		24.04.24 12:59:51	3.150 105.915,00
EXMAR BE0003808251	7,67	2,13% 0,16		24.04.24 12:43:04	6.116 46.632,00
FAGRON N.V. BE0003874915	17,76	-0,56% -0,10		24.04.24 12:25:17	9.252 164.591,00
FINANCIÈRE DE TUBIZE S.A. BE0003823409	91,60	-0,97% -0,90		24.04.24 12:51:16	8.091 743.564,00
FLORIDIENNE SA BE0003215143	685,00	0,00% 0,00		23.04.24 16:30:17	8 5.585,00
FLUXYS BELGIUM S.A. BE0974265945	20,30	-1,93% -0,40		24.04.24 11:06:20	3.263 67.097,00
FOUNTAIN S.A.	1,25	0,00%		24.04.24	692

BEL ALL-SHARE INDEX (NET RETURN) (EUR)

BE0003752665		0,00		11:30:27	865,00
GALAPAGOS N.V. BE0003818359	27,34	-0,80% -0,22		24.04.24 13:06:47	55.044 1.506.754,00
GIMV BE0003699130	44,70	-0,78% -0,35		24.04.24 12:49:27	3.103 139.434,00
GREENYARD FOODS S.A. BE0003765790	5,16	0,39% 0,02		24.04.24 12:46:46	5.209 26.839,00
GROUPE BRUXELLES LAMBERT ... BE0003797140	70,45	0,14% 0,10		24.04.24 12:49:24	20.017 1.409.719,00
HOME INVEST BELGIUM S.A. BE0974409410	16,30	-0,24% -0,04		24.04.24 12:31:06	1.487 24.244,00
HYBRID SOFTWARE GROUP PLC GB00BYN5BY03	3,62	-0,55% -0,02		24.04.24 11:06:31	800 2.832,00
HYLORIS PHARMACEUTICALS S... BE0974363955	11,85	1,28% 0,15		24.04.24 12:01:18	1.415 16.615,00
IEP INVEST BE0003748622	5,70	1,79% 0,10		23.04.24 16:01:21	1.451 8.239,00
IMMO MOURY S.C.A. BE0003893139	28,00	1,45% 0,40		24.04.24 11:30:13	1 28,00
INCLUSIO S.A. ACTIONS NOM... BE0974374069	13,35	-2,55% -0,35		24.04.24 12:11:26	1.111 14.893,00
ING GROEP N.V. NL0011821202	14,756	-0,59% -0,09		24.04.24 13:06:53	5.097.406 75.789.569,00
INTERVEST OFFICES & WAREH... BE0003746600	20,85	0,00% 0,00		23.04.24 17:35:21	2.025 42.244,00
ION BEAM APPLICATIONS S.A... BE0003766806	13,24	-0,45% -0,06		24.04.24 12:48:06	2.766 36.930,00
JENSEN-GROUP N.V. BE0003858751	36,50	0,00% 0,00		24.04.24 12:20:57	1.261 46.004,00
KBC ANCORA BE0003867844	46,15	-0,22% -0,10		24.04.24 13:01:45	13.449 621.378,00
KBC GROEP BE0003565737	71,40	0,48% 0,34		24.04.24 13:02:09	75.150 5.364.142,00
KEYWARE TECHNOLOGIES S.A. BE0003880979	0,85	-1,73% -0,02		24.04.24 11:13:44	5.477 4.721,00
KINEPOLIS GROUP BE0974274061	40,25	-0,62% -0,25		24.04.24 12:25:03	4.567 184.333,00
KONINKLIJKE AHOLD DELHAIZ... NL0011794037	27,81	-0,25% -0,07		24.04.24 13:06:51	321.992 8.970.965,00
LOTUS BAKERIES NV BE0003604155	9.360,00	0,43% 40,00		24.04.24 12:59:39	80 746.630,00
MELEXIS N.V. BE0165385973	83,00	17,56% 12,40		24.04.24 13:05:28	144.405 11.745.209,00
MIKO NV BE0003731453	57,60	0,00% 0,00		24.04.24 12:53:12	588 33.869,00
MITHRA PHARMACEUTICALS S.... BE0974283153	0,224	-1,32% -0,00		24.04.24 12:49:47	13.685 3.101,00
MONTEA NV BE0003853703	80,00	-1,36% -1,10		24.04.24 13:05:03	1.657 133.450,00
MOPOLI N.V. AANDELEN AAN ... NL0000488153	290,00	7,41% 20,00		17.04.24 16:30:06	4 1.160,00
MOURY CONSTRUCT S.A. BE0003602134	535,00	-0,93% -5,00		24.04.24 11:30:06	12 6.420,00
NEXTENSA SA BE0003770840	46,90	0,64% 0,30		24.04.24 12:32:50	1.315 61.778,00

BEL ALL-SHARE INDEX (NET RETURN) (EUR)

NYRSTAR N.V. BE0974294267	0,0704	0,28% 0,00		24.04.24 12:07:56	33.254 2.390,00
NYXOAH S.A. ACTIONS NOM. ... BE0974358906	9,92	1,22% 0,12		24.04.24 12:39:20	5.354 52.500,00
ONTEX GROUP N.V. BE0974276082	9,04	-1,74% -0,16		24.04.24 13:04:44	40.276 367.683,00
ONWARD MEDICAL B.V. AANDE... NL0015000HT4	5,10	0,79% 0,04		24.04.24 12:30:00	25.533 130.131,00
ORANGE BELGIUM S.A. BE0003735496	14,10	-0,56% -0,08		24.04.24 12:17:05	958 13.514,00
OXURION N.V. BE0003846632	0,0001	0,00% 0,00		24.04.24 11:55:12	3.210.580 371,00
PAYTON PLANAR MAGNETICS L... IL0010830391	7,90	0,00% 0,00		24.04.24 11:30:16	2.400 18.960,00
PROXIMUS SA BE0003810273	7,005	3,01% 0,21		24.04.24 13:05:47	304.394 2.104.339,00
QRF SICAFI CVA BE0974272040	10,30	0,00% 0,00		24.04.24 09:09:41	159 1.638,00
QUEST FOR GROWTH PRICAF BE0003730448	4,62	-0,22% -0,01		24.04.24 11:46:37	1.169 5.349,00
RECTICEL NV BE0003656676	12,08	-0,17% -0,02		24.04.24 13:05:32	6.041 73.094,00
RETAIL ESTATES S.A. BE0003720340	65,90	-0,45% -0,30		24.04.24 12:18:10	978 64.477,00
ROULARTA MEDIA GROUP N.V. BE0003741551	10,55	0,48% 0,05		24.04.24 12:06:52	1.159 12.241,00
SCHEERDERS VAN KERCHOVE'S... BE0012378593	400,00	2,56% 10,00		19.04.24 11:30:26	10 4.000,00
SEQUANA MEDICAL NV BE0974340722	1,405	-0,71% -0,01		24.04.24 12:22:04	2.249 3.156,00
SHURGARD SELF STORAGE LTD... GG00BQZCBZ44	38,65	-1,40% -0,55		24.04.24 12:46:21	3.160 122.880,00
SIPEF S.A. BE0003898187	57,20	-0,35% -0,20		24.04.24 12:38:20	388 22.288,00
SMARTPHOTO GROUP BE0974323553	27,00	0,00% 0,00		24.04.24 10:33:25	297 8.019,00
SOFINA S.A. BE0003717312	216,80	-0,09% -0,20		24.04.24 13:00:11	4.921 1.068.425,00
SOLVAC SA BE0003545531	106,00	0,00% 0,00		24.04.24 12:09:46	854 90.347,00
SOLVAY SA BE0003470755	31,15	0,48% 0,15		24.04.24 13:06:11	94.083 2.944.163,00
SPADEL S.A. BE0003798155	160,00	1,27% 2,00		23.04.24 11:45:49	124 19.840,00