

## ARCTICZYMES TECHNOLOGIES ASA

ISIN: NO0010014632 WKN: -

## Übersicht

16.07.2024 08:00:21

Kurs

1,834 EUR

Differenz  -3,98% (-0,08)

## Stammdaten

ISIN NO0010014632

Symbol AZT

Börse München

Währung EUR

Branche Chemie / Pharma /  
Gesundheit

Wertpapierkategorie Aktie

Marktkapitalisierung (Mio) 100 EUR

Benchmark OSLO BØRS ALL-  
SHARE GI INDEX  
(NOK)

## Marktdaten

Geld (Volumen) -

Brief (Volumen) -

Eröffnung 1,834 EUR

Hoch 1,834 EUR

Tief 1,834 EUR

Schluss Vortag 1,91 EUR

VWAP 2,005 EUR

Volumen (Stück) 0

Gehandelte Stückzahl 0,00

Trades 2

Letztes Volumen 0

## Futures und Optionen

Zugehörige Futures -

Zugehörige Optionen -







5J



Die Wertentwicklung der Vergangenheit lässt keine verlässlichen Rückschlüsse auf die zukünftige Entwicklung eines Finanzinstruments zu.

Quelle: FactSet

## Aktuellstes Research

Branchen		
Datum	Überschrift	Download
15.07.2024	 Aktienempfehlungen Global	
12.07.2024	 Global Equity Ratings	
09.07.2024	 Aktienempfehlungen Österreich	
24.06.2024	 Aktienempfehlungen Österreich	
21.06.2024	 Global Equity Ratings	

## Details

16.07.2024 08:00:21

## Kurs

1,834 EUR

Differenz  -3,98% (-0,08)

## Stammdaten

ISIN	NO0010014632
Symbol	AZT
Börse	München
Währung	EUR
Branche	Chemie / Pharma / Gesundheit
Wertpapierkategorie	Aktie
Marktkapitalisierung (Mio)	100 EUR
Benchmark	OSLO BØRS ALL- SHARE GI INDEX (NOK)

## Marktdaten

Geld (Volumen)	-
Brief (Volumen)	-
Eröffnung	1,834 EUR
Hoch	1,834 EUR
Tief	1,834 EUR
Schluss Vortag	1,91 EUR
VWAP	2,005 EUR
Volumen (Stück)	0
Gehandelte Stückzahl	0,00
Trades	2
Letztes Volumen	0

## Performance und Risiko

	6M	1J	3J
Perf (%)	-46,45%	-45,17%	-79,80%
Perf (abs.)	-1,59	-1,51	-7,25
Beta	0,52	0,56	0,39
Volatilität	55,85	52,59	53,20

5J



Die Wertentwicklung der Vergangenheit lässt keine verlässlichen Rückschlüsse auf die zukünftige Entwicklung eines Finanzinstruments zu.

Quelle: FactSet

## Kursdaten

Ø Kurs 5 Tage   Ø Volumen 5 Tage (Stk.)	1,926 EUR (500)
Ø Kurs 30 Tage   Ø Volumen 30 Tage (Stk.)	2,099 EUR (83)
Ø Kurs 100 Tage   Ø Volumen 100 Tage (Stk.)	2,230 EUR (25)
Ø Kurs 250 Tage   Ø Volumen 250 Tage	2,648 EUR (12)
Hoch seit 1.1.   Datum	3,740 EUR (03.01.2024)
Tief seit 1.1.   Datum	1,834 EUR (16.07.2024)
52 Wochen Hoch   Datum	3,740 EUR (03.01.2024)
52 Wochen Tief   Datum	1,834 EUR (16.07.2024)

## Alle Börsen für ARCTICZYMES TECHNOLOGIES ASA

Börse 	Datum	Zeit	Kurs	Gehandeltes Volumen	Trades
Tradegate	16.07.2024	22:26	1,954 EUR	0,00	1
Stuttgart	16.07.2024	15:35	1,864 EUR	0,00	10
München	16.07.2024	08:00	1,834 EUR	0,00	2
London Stock Exchange	08.03.2024	11:27	30,0064 NOK	0,12	1
Frankfurt	16.07.2024	21:50	1,924 EUR	0,00	3
First North Stockholm	02.07.2024	18:00	24,70 NOK	0,03	3
Düsseldorf	16.07.2024	08:12	1,88 EUR	0,00	3



## Firmenprofil

### Firmenlogo



### Firmenprofil

-

### Kontaktdetails

ARCTICZYMES TECHNOLOGIES

--

----

Telefon-

Fax: -

E-mail: -