

D'IETEREN GROUP SA/NV

ISIN: **BE0974259880** WKN: **941039**

Übersicht

17.07.2024 12:03:55

Kurs

208,80 EUR

Differenz  -1,04% (-2,20)

Stammdaten

ISIN	BE0974259880
Symbol	DIE
Börse	Euronext Brüssel
Währung	EUR
Branche	Kraftfahrzeugindustrie
Wertpapierkategorie	Aktie
Marktkapitalisierung (Mio)	11.169 EUR
Benchmark	BEL 20 INDEX

Marktdaten

Geld (Volumen)	208,60 EUR (33)
Brief (Volumen)	209,00 EUR (30)
Eröffnung	210,80 EUR
Hoch	210,80 EUR
Tief	208,20 EUR
Schluss Vortag	211,00 EUR
VWAP	209,424124 EUR
Volumen (Stück)	4.137
Gehandelte Stückzahl	866.388,00
Trades	227
Letztes Volumen	2

Futures und Optionen

Zugehörige Futures	24
Zugehörige Optionen	-








5J



Die Wertentwicklung der Vergangenheit lässt keine verlässlichen Rückschlüsse auf die zukünftige Entwicklung eines Finanzinstruments zu.

Quelle: FactSet

Aktuellstes Research

Branchen	Märkte		
		Datum	Überschrift
			Download
		15.07.2024	 Aktienempfehlungen Global 
		12.07.2024	 Global Equity Ratings 
		09.07.2024	 Aktienempfehlungen Österreich 
		24.06.2024	 Aktienempfehlungen Österreich 
		21.06.2024	 Global Equity Ratings 

Details

17.07.2024 12:03:55

Kurs

208,80 EUR

Differenz ▼ -1,04% (-2,20)

Stammdaten

ISIN	BE0974259880
Symbol	DIE
Börse	Euronext Brüssel
Währung	EUR
Branche	Kraftfahrzeugindustrie
Wertpapierkategorie	Aktie
Marktkapitalisierung (Mio)	11.169 EUR
Benchmark	BEL 20 INDEX

Marktdaten

Geld (Volumen)	208,60 EUR (33)
Brief (Volumen)	209,00 EUR (30)
Eröffnung	210,80 EUR
Hoch	210,80 EUR
Tief	208,20 EUR
Schluss Vortag	211,00 EUR
VWAP	209,424124 EUR
Volumen (Stück)	4.137
Gehandelte Stückzahl	866.388,00
Trades	227
Letztes Volumen	2

Performance und Risiko

	6M	1J	3J
Perf (%)	+18,87%	+32,79%	+63,69%
Perf (abs.)	+33,50	+52,10	+82,10
Beta	0,84	0,88	1,06
Volatilität	22,82	23,03	30,17

5J



Die Wertentwicklung der Vergangenheit lässt keine verlässlichen Rückschlüsse auf die zukünftige Entwicklung eines Finanzinstruments zu.

Quelle: FactSet

Kursdaten

Ø Kurs 5 Tage Ø Volumen 5 Tage (Stk.)	208,88 EUR (23.471)
Ø Kurs 30 Tage Ø Volumen 30 Tage (Stk.)	200,80 EUR (35.615)
Ø Kurs 100 Tage Ø Volumen 100 Tage (Stk.)	201,16 EUR (41.721)
Ø Kurs 250 Tage Ø Volumen 250 Tage	177,66 EUR (41.312)
Hoch seit 1.1. Datum	220,60 EUR (13.05.2024)
Tief seit 1.1. Datum	166,50 EUR (05.01.2024)
52 Wochen Hoch Datum	220,60 EUR (13.05.2024)
52 Wochen Tief Datum	134,50 EUR (26.10.2023)

Arbitrage Ansichten

Börse	Datum	Zeit	Kurs	Gehandeltes Volumen	Trades
Tradegate	17.07.2024	10:40	209,40 EUR	0,00	2
Stuttgart	17.07.2024	08:03	210,60 EUR	0,00	1
München	17.07.2024	08:18	210,80 EUR	0,00	1
London Stock Exchange European Trade Reporting	17.07.2024	08:59	210,90 EUR	0,00	1
Hannover	17.07.2024	08:06	210,40 EUR	0,00	1
Frankfurt	17.07.2024	08:07	210,40 EUR	0,00	1
FINRA other OTC Issues	03.07.2024	15:38	223,67 USD	0,00	1

Euronext Milan MTF Trading After Hours	-	-	-	0,00	-
Euronext Brüssel	17.07.2024	12:03	208,80 EUR	0,87	227
Düsseldorf	17.07.2024	08:10	209,60 EUR	0,00	1
Berlin	17.07.2024	11:55	208,20 EUR	0,00	6

Firmenprofil

Firmenlogo



Kontakt details

D'IETEREN GROUP

--

rue du Mail, 50 - 1050 Brüssel

Telefon+32-2-536-51-11

Fax: +32-2-536-91-39

E-mail: -

Firmenprofil

-

Vorstandsmitglieder

Francis Deprez	Vorstandsvorsitzender
Amélie Coens	Vorstandsmitglied
Edouard Janssen	Vorstandsmitglied
Nicolas Saillez	Vorstandsmitglied

Aufsichtsrat

Nicolas D'Ieteren	Aufsichtsratsvorsitzender
Allegra Cristina C. van Hövell- Patrizi	Aufsichtsratsmitglied
Cecile Bonfond	Aufsichtsratsmitglied
Denis Pettiaux	Aufsichtsratsmitglied
Diane Govaerts	Aufsichtsratsmitglied
Frederic de Vuyst	Aufsichtsratsmitglied
Hugo de Stoop	Aufsichtsratsmitglied
Michel Allé	Aufsichtsratsmitglied
Michèle Sioen	Aufsichtsratsmitglied
Olivier Périer	Aufsichtsratsmitglied
Pierre-Olivier Beckers-Vieujant	Aufsichtsratsmitglied
Wolfgang de Limburg Stirum	Aufsichtsratsmitglied