

## SANDFIRE RESOURCES LTD.

ISIN: AU000000SFR8 WKN: SFR

## Übersicht

26.09.2024 18:02:01

Kurs  
7,1954 USDDifferenz  20,83% (1,24)

## Stammdaten

ISIN	AU000000SFR8
Symbol	SFR
Börse	FINRA other OTC Issues
Währung	USD
Branche	Energie / Rohstoffe
Wertpapierkategorie	Aktie
Marktkapitalisierung (Mio)	3.033 EUR
Benchmark	ASX ALL ORDINARIES INDEX

## Marktdaten

Geld (Volumen)	-
Brief (Volumen)	-
Eröffnung	6,60 USD
Hoch	7,1954 USD
Tief	6,60 USD
Schluss Vortag	5,955 USD
VWAP	6,663793 USD
Volumen (Stück)	2.240
Gehandelte Stückzahl	14.926,90
Trades	4
Letztes Volumen	120

## Futures und Optionen

Zugehörige Futures	-
Zugehörige Optionen	703









5J



Die Wertentwicklung der Vergangenheit lässt keine verlässlichen Rückschlüsse auf die zukünftige Entwicklung eines Finanzinstruments zu.

Quelle: FactSet

## Aktuellstes Research

Branchen		
Datum	Überschrift	Download
18.10.2024	 Equity Weekly	
14.10.2024	 Aktienempfehlungen Österreich	
11.10.2024	 Equity Weekly	
04.10.2024	 Equity Weekly	
27.09.2024	 Global Equity Ratings	

## Details

26.09.2024 18:02:01

**Kurs**  
7,1954 USD

**Differenz** ▲ 20,83% (1,24)

### Stammdaten

ISIN	AU000000SFR8
Symbol	SFR
Börse	FINRA other OTC Issues
Währung	USD
Branche	Energie / Rohstoffe
Wertpapierkategorie	Aktie
Marktkapitalisierung (Mio)	3.033 EUR
Benchmark	ASX ALL ORDINARIES INDEX

### Marktdaten

Geld (Volumen)	-
Brief (Volumen)	-
Eröffnung	6,60 USD
Hoch	7,1954 USD
Tief	6,60 USD
Schluss Vortag	5,955 USD
VWAP	6,663793 USD
Volumen (Stück)	2.240
Gehandelte Stückzahl	14.926,90
Trades	4
Letztes Volumen	120

### Performance und Risiko

	6M	1J	3J
Perf (%)	-	-	-
Perf (abs.)	-	-	-
Beta	1,52	1,50	1,74
Volatilität	75,33	67,77	69,81

5J



Die Wertentwicklung der Vergangenheit lässt keine verlässlichen Rückschlüsse auf die zukünftige Entwicklung eines Finanzinstruments zu.

Quelle: FactSet

### Kursdaten

Ø Kurs 5 Tage   Ø Volumen 5 Tage (Stk.)	- USD (-)
Ø Kurs 30 Tage   Ø Volumen 30 Tage (Stk.)	6,0901 USD (451)
Ø Kurs 100 Tage   Ø Volumen 100 Tage (Stk.)	6,0163 USD (216)
Ø Kurs 250 Tage   Ø Volumen 250 Tage	5,7634 USD (3.443)
Hoch seit 1.1.   Datum	7,1954 USD (26.09.2024)
Tief seit 1.1.   Datum	4,3450 USD (22.01.2024)
52 Wochen Hoch   Datum	7,1954 USD (26.09.2024)
52 Wochen Tief   Datum	3,9100 USD (15.11.2023)

### Arbitrage Ansichten

Börse	Datum	Zeit	Kurs	Gehandeltes Volumen	Trades
Tradedate	18.10.2024	22:26	6,65 EUR	0,01	4
Stuttgart	18.10.2024	08:07	6,55 EUR	0,00	3
München	18.10.2024	08:01	6,70 EUR	0,00	2
Hamburg	18.10.2024	17:25	6,55 EUR	0,00	4
Frankfurt	18.10.2024	08:00	6,55 EUR	0,00	2
FINRA other OTC Issues	26.09.2024	18:02	7,1954 USD	0,01	4
Düsseldorf	18.10.2024	19:30	6,50 EUR	0,00	7

Australian Securities  
Exchange

18.10.2024 07:10 10,70 AUD 19,14

8.055

# Firmenprofil

## Firmenlogo



## Firmenprofil

-

## Kontakt details

SANDFIRE RESOURCES

--

----

Telefon-

Fax: -

E-mail: -