

## AGFA-GEVAERT NV

ISIN: BE0003755692 WKN: 964653

## Übersicht

18.03.2024 16:12:25

Kurs  
1,21 USDDifferenz  -11,68% (-0,16)

## Stammdaten

ISIN	BE0003755692
Symbol	AGFB
Börse	FINRA other OTC Issues
Währung	USD
Branche	Technologie
Wertpapierkategorie	Aktie
Marktkapitalisierung (Mio)	180 EUR
Benchmark	BEL 20 INDEX

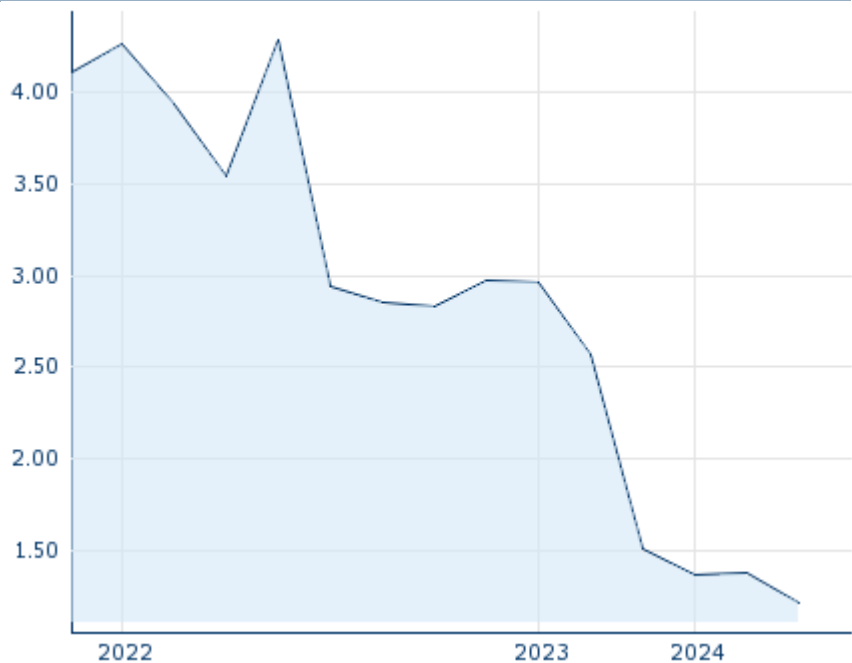
## Marktdaten

Geld (Volumen)	-
Brief (Volumen)	-
Eröffnung	1,21 USD
Hoch	1,21 USD
Tief	1,21 USD
Schluss Vortag	1,37 USD
VWAP	1,21 USD
Volumen (Stück)	381
Gehandelte Stückzahl	461,01
Trades	2
Letztes Volumen	281

## Futures und Optionen

Zugehörige Futures	-
Zugehörige Optionen	-




5J



Die Wertentwicklung der Vergangenheit lässt keine verlässlichen Rückschlüsse auf die zukünftige Entwicklung eines Finanzinstruments zu.

Quelle: FactSet

## Aktuellstes Research

Branchen		Märkte	
Datum		Überschrift	Download
26.04.2024		Equity Weekly	
26.04.2024		Global Equity Ratings	
26.04.2024		Aktienempfehlungen Global	
15.04.2024		Aktienempfehlungen Österreich	
03.04.2024		Global Equity Ratings	

## Details

18.03.2024 16:12:25

## Kurs

1,21 USD

Differenz ▼ -11,68% (-0,16)

## Stammdaten

ISIN	BE0003755692
Symbol	AGFB
Börse	FINRA other OTC Issues
Währung	USD
Branche	Technologie
Wertpapierkategorie	Aktie
Marktkapitalisierung (Mio)	180 EUR
Benchmark	BEL 20 INDEX

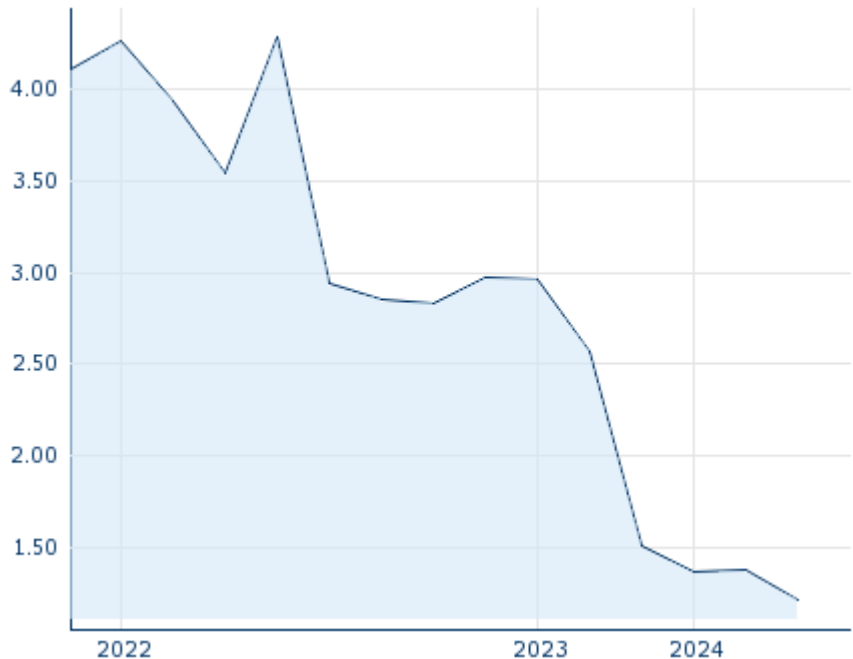
## Marktdaten

Geld (Volumen)	-
Brief (Volumen)	-
Eröffnung	1,21 USD
Hoch	1,21 USD
Tief	1,21 USD
Schluss Vortag	1,37 USD
VWAP	1,21 USD
Volumen (Stück)	381
Gehandelte Stückzahl	461,01
Trades	2
Letztes Volumen	281

## Performance und Risiko

	6M	1J	3J
Perf (%)	-	-	-
Perf (abs.)	-	-	-
Beta	1,55	1,16	1,03
Volatilität	109,92	91,02	-

5J



Die Wertentwicklung der Vergangenheit lässt keine verlässlichen Rückschlüsse auf die zukünftige Entwicklung eines Finanzinstruments zu.

Quelle: FactSet

## Kursdaten

Ø Kurs 5 Tage   Ø Volumen 5 Tage (Stk.)	- USD (-)
Ø Kurs 30 Tage   Ø Volumen 30 Tage (Stk.)	1,29 USD (16)
Ø Kurs 100 Tage   Ø Volumen 100 Tage (Stk.)	1,36 USD (59)
Ø Kurs 250 Tage   Ø Volumen 250 Tage	1,60 USD (25)
Hoch seit 1.1.   Datum	1,37 USD (13.02.2024)
Tief seit 1.1.   Datum	1,21 USD (18.03.2024)
52 Wochen Hoch   Datum	2,57 USD (14.08.2023)
52 Wochen Tief   Datum	1,21 USD (18.03.2024)

## Alle Börsen für AGFA-GEVAERT NV

Börse	Datum	Zeit	Kurs	Gehandeltes Volumen	Trades
Tradegate	26.04.2024	22:26	1,166 EUR	0,02	7
Stuttgart	26.04.2024	08:03	1,168 EUR	0,00	3
München	26.04.2024	08:00	1,158 EUR	0,00	2
London Stock Exchange European Trade Reporting	26.04.2024	17:30	1,175 EUR	0,00	2
Frankfurt	26.04.2024	08:03	1,158 EUR	0,00	2
FINRA other OTC Issues	18.03.2024	16:12	1,21 USD	0,00	2
Euronext Brüssel	26.04.2024	17:38	1,164 EUR	0,12	153

Düsseldorf	26.04.2024	08:10	1,154 EUR	0,00	3
Berlin	26.04.2024	21:50	1,166 EUR	0,00	18

# Firmenprofil

## Firmenlogo



### Kontaktdetails

AGFA-GEVAERT NV

--

Septestraat 27 - 2640 Mortsel

Telefon+32-3-444-21-11

Fax: +

E-mail: -

## Firmenprofil

-

### Vorstandsmitglieder

Pascal Juéry	Vorstandsvorsitzender
Dirk De Man	Vorstandsmitglied
Gunther Koch	Vorstandsmitglied
Nathalie McCaughley	Vorstandsmitglied
Vincent Wille	Vorstandsmitglied

### Aufsichtsrat

Frank Aranzana	Aufsichtsratsvorsitzender
Christian Reinaudo	Aufsichtsratsmitglied
Helen Routh	Aufsichtsratsmitglied
Klaus Röhrig	Aufsichtsratsmitglied
Line de Decker	Aufsichtsratsmitglied
Mark Pensaert	Aufsichtsratsmitglied