

VILLEROY & BOCH AG VZ

ISIN: DE0007657231 WKN: 765723

Übersicht

19.07.2024 21:55:32

Kurs
17,25 EUR

Differenz  1,17% (0,20)

Stammdaten

ISIN	DE0007657231
Symbol	VIB3
Börse	Stuttgart
Währung	EUR
Branche	Konsumgüter
Wertpapierkategorie	Aktie
Marktkapitalisierung (Mio)	219 EUR
Benchmark	DAX KURSINDEX

Marktdaten

Geld (Volumen)	- (0)
Brief (Volumen)	- (0)
Eröffnung	17,20 EUR
Hoch	17,25 EUR
Tief	17,05 EUR
Schluss Vortag	17,05 EUR
VWAP	-
Volumen (Stück)	100
Gehandelte Stückzahl	1.715,00
Trades	62
Letztes Volumen	0

Futures und Optionen

Zugehörige Futures	-
Zugehörige Optionen	-











5J



Die Wertentwicklung der Vergangenheit lässt keine verlässlichen Rückschlüsse auf die zukünftige Entwicklung eines Finanzinstruments zu.

Quelle: FactSet

Aktuellstes Research

Branchen		Märkte	
Datum		Überschrift	Download
15.07.2024		Aktienempfehlungen Global	
12.07.2024		Equity Weekly	
12.07.2024		Global Equity Ratings	
09.07.2024		Aktienempfehlungen Österreich	
05.07.2024		Equity Weekly	

Details

19.07.2024 21:55:32

Kurs

17,25 EUR

Differenz ▲ 1,17% (0,20)

Stammdaten

ISIN	DE0007657231
Symbol	VIB3
Börse	Stuttgart
Währung	EUR
Branche	Konsumgüter
Wertpapierkategorie	Aktie
Marktkapitalisierung (Mio)	219 EUR
Benchmark	DAX KURSINDEX

Marktdaten

Geld (Volumen)	- (0)
Brief (Volumen)	- (0)
Eröffnung	17,20 EUR
Hoch	17,25 EUR
Tief	17,05 EUR
Schluss Vortag	17,05 EUR
VWAP	-
Volumen (Stück)	100
Gehandelte Stückzahl	1.715,00
Trades	62
Letztes Volumen	0

Performance und Risiko

	6M	1J	3J
Perf (%)	-2,27%	-6,50%	-13,53%
Perf (abs.)	-0,40	-1,20	-2,70
Beta	0,10	0,24	0,61
Volatilität	20,72	23,99	35,17



Die Wertentwicklung der Vergangenheit lässt keine verlässlichen Rückschlüsse auf die zukünftige Entwicklung eines Finanzinstruments zu.

Quelle: FactSet

Kursdaten

Ø Kurs 5 Tage Ø Volumen 5 Tage (Stk.)	16,99 EUR (777)
Ø Kurs 30 Tage Ø Volumen 30 Tage (Stk.)	16,92 EUR (476)
Ø Kurs 100 Tage Ø Volumen 100 Tage (Stk.)	17,40 EUR (809)
Ø Kurs 250 Tage Ø Volumen 250 Tage	17,56 EUR (779)
Hoch seit 1.1. Datum	19,35 EUR (10.04.2024)
Tief seit 1.1. Datum	16,40 EUR (10.07.2024)
52 Wochen Hoch Datum	19,35 EUR (10.04.2024)
52 Wochen Tief Datum	16,30 EUR (29.08.2023)

Alle Börsen für VILLEROY & BOCH AG VZ

Börse	Datum	Zeit	Kurs	Gehandeltes Volumen	Trades
Xetra	19.07.2024	17:36	17,40 EUR	0,06	23
Tradegate	19.07.2024	22:26	17,40 EUR	0,03	10
Stuttgart	19.07.2024	21:55	17,25 EUR	0,00	62
SIX Swiss Exchange	27.06.2019	17:35	16,30 CHF	0,00	1
München	19.07.2024	08:00	17,20 EUR	0,00	2
London Stock Exchange	10.05.2024	14:02	17,90 EUR	0,01	1
Hannover	19.07.2024	08:16	17,20 EUR	0,00	3
Hamburg	19.07.2024	08:16	17,20 EUR	0,00	3

Frankfurt	19.07.2024	08:00	17,20 EUR	0,00	2
Düsseldorf	19.07.2024	19:30	17,05 EUR	0,00	7
Berlin	19.07.2024	08:01	17,20 EUR	0,00	3

Firmenprofil

Firmenlogo



Kontakt details

VILLEROY & BOCH AG

--

Saaruferstraße 1-3 - 66693 Mettlach

Telefon+49-6864-811227

Fax: +

E-mail: information@villeroy-boch.com

Firmenprofil

-

Vorstandsmitglieder

Gabriele Schupp	Vorstandsvorsitzender
Peter Domma	Vorstandsmitglied
Esther Jehle	Vorstandsmitglied
Georg Lörz	Vorstandsmitglied
Markus Warncke	Vorstandsmitglied

Aufsichtsrat

Andreas G. Schmid	Aufsichtsratsvorsitzender
Anna Engfer	Aufsichtsratsmitglied
Bärbel Werwie	Aufsichtsratsmitglied
Christina Rosenberg	Aufsichtsratsmitglied
Daniela Graf	Aufsichtsratsmitglied
Dominique Villeroy de Galhau	Aufsichtsratsmitglied
Louis de Schorlemer	Aufsichtsratsmitglied
Richard Graf Waldburg	Aufsichtsratsmitglied
Roland Strasser	Aufsichtsratsmitglied
Susanne Heckelsberger	Aufsichtsratsmitglied
Susanne Ollmann	Aufsichtsratsmitglied
Thomas Scherer	Aufsichtsratsmitglied