

VIASAT INC.

ISIN: US92552V1008

WKN: 92552V100

Übersicht

17.09.2024 08:29:06

Kurs

11,61 EUR

Differenz  -5,92% (-0,73)

Stammdaten

ISIN	US92552V1008
Symbol	VSAT
Börse	Frankfurt
Währung	EUR
Branche	Telekommunikation
Wertpapierkategorie	Aktie
Marktkapitalisierung (Mio)	1.498 EUR
Benchmark	S&P 500

Marktdaten

Geld (Volumen)	-
Brief (Volumen)	-
Eröffnung	11,61 EUR
Hoch	11,61 EUR
Tief	11,61 EUR
Schluss Vortag	12,34 EUR
VWAP	17,68 EUR
Volumen (Stück)	0
Gehandelte Stückzahl	0,00
Trades	2
Letztes Volumen	0

Futures und Optionen

Zugehörige Futures	-
Zugehörige Optionen	-











5J



Die Wertentwicklung der Vergangenheit lässt keine verlässlichen Rückschlüsse auf die zukünftige Entwicklung eines Finanzinstruments zu.

Quelle: FactSet

Aktuellstes Research

Branchen		Märkte	
Datum		Überschrift	Download
11.09.2024		Global Equity Ratings	
11.09.2024		Aktienempfehlungen Global	
09.09.2024		Aktienempfehlungen Österreich	
05.09.2024		Global Equity Ratings	
05.09.2024		Aktienempfehlungen Global	

Details

17.09.2024 08:29:06

Kurs

11,61 EUR

Differenz ▼ -5,92% (-0,73)

Stammdaten

ISIN	US92552V1008
Symbol	VSAT
Börse	Frankfurt
Währung	EUR
Branche	Telekommunikation
Wertpapierkategorie	Aktie
Marktkapitalisierung (Mio)	1.498 EUR
Benchmark	S&P 500

Marktdaten

Geld (Volumen)	-
Brief (Volumen)	-
Eröffnung	11,61 EUR
Hoch	11,61 EUR
Tief	11,61 EUR
Schluss Vortag	12,34 EUR
VWAP	17,68 EUR
Volumen (Stück)	0
Gehandelte Stückzahl	0,00
Trades	2
Letztes Volumen	0

Performance und Risiko

	6M	1J	3J
Perf (%)	-25,58%	-48,63%	-72,87%
Perf (abs.)	-3,99	-10,99	-31,19
Beta	-	-	-
Volatilität	88,57	79,17	70,56

5J



Die Wertentwicklung der Vergangenheit lässt keine verlässlichen Rückschlüsse auf die zukünftige Entwicklung eines Finanzinstruments zu.

Quelle: FactSet

Kursdaten

Ø Kurs 5 Tage Ø Volumen 5 Tage (Stk.)	12,48 EUR (0)
Ø Kurs 30 Tage Ø Volumen 30 Tage (Stk.)	15,21 EUR (0)
Ø Kurs 100 Tage Ø Volumen 100 Tage (Stk.)	14,85 EUR (4)
Ø Kurs 250 Tage Ø Volumen 250 Tage	17,15 EUR (9)
Hoch seit 1.1. Datum	25,40 EUR (03.01.2024)
Tief seit 1.1. Datum	11,20 EUR (26.06.2024)
52 Wochen Hoch Datum	25,40 EUR (03.01.2024)
52 Wochen Tief Datum	11,20 EUR (26.06.2024)

Alle Börsen für VIASAT INC.

Börse	Datum	Zeit	Kurs	Gehandeltes Volumen	Trades
Tradegate	17.09.2024	22:02	11,73 EUR	0,00	1
Stuttgart	17.09.2024	21:24	11,69 EUR	0,00	6
Nasdaq	17.09.2024	22:00	13,04 USD	43,16	29.925
München	17.09.2024	08:01	12,025 EUR	0,00	2
London Stock Exchange	11.09.2023	15:30	24,14 USD	0,00	1
Frankfurt	17.09.2024	08:29	11,61 EUR	0,00	2
Düsseldorf	17.09.2024	19:30	11,91 EUR	0,00	7

Firmenprofil

Firmenlogo



Kontakt details

VIASAT INC.

--

El Camino Real 6155 92009 Carlsbad, CA

Telefon+1 760 476 2200

Fax: +1 760 929 3941

E-mail: ir@viasat.com

Firmenprofil

-

Vorstandsmitglieder

Robert Johnson	Member of Board of Directors
Theresa Wise	Member of Board of Directors
Andrew Sukawaty	Member of Board of Directors
James Bridenstine	Member of Board of Directors
John Stenbit	Member of Board of Directors
Rajeev Suri	Member of Board of Directors
Sean Pak	Member of Board of Directors
Varsha Rao	Member of Board of Directors
Richard A. Baldrige	Vorstandsvorsitzender
Craig Miller	Vorstandsmitglied
David Ryan	Vorstandsmitglied
Evan Dixon	Vorstandsmitglied
Girish Chandran	Vorstandsmitglied
Jimmy Dodd	Vorstandsmitglied
Keven Lippert	Vorstandsmitglied
Kevin Harkenrider	Vorstandsmitglied
Krishnan Nathan	Vorstandsmitglied
Mark Dankberg	Vorstandsmitglied
Mark Miller	Vorstandsmitglied
Melinda Kimbro	Vorstandsmitglied
Robert Blair	Vorstandsmitglied
Shawn Duffy	Vorstandsmitglied