

DENKA CO. LTD.

ISIN: JP3549600009 WKN: 4061

Übersicht

29.12.2023 15:30:11

Kurs

17,75 USD

Differenz  -13,37% (-2,74)

Stammdaten

ISIN	JP3549600009
Symbol	4061
Börse	FINRA other OTC Issues
Währung	USD
Branche	Chemie / Pharma / Gesundheit
Wertpapierkategorie	Aktie
Marktkapitalisierung (Mio)	1.127 EUR
Benchmark	NIKKEI 225

Marktdaten

Geld (Volumen)	-
Brief (Volumen)	-
Eröffnung	17,75 USD
Hoch	17,75 USD
Tief	17,75 USD
Schluss Vortag	20,49 USD
VWAP	17,75 USD
Volumen (Stück)	2.000
Gehandelte Stückzahl	35.500,00
Trades	2
Letztes Volumen	1.000

Futures und Optionen

Zugehörige Futures	-
Zugehörige Optionen	-








5J



Die Wertentwicklung der Vergangenheit lässt keine verlässlichen Rückschlüsse auf die zukünftige Entwicklung eines Finanzinstruments zu.

Quelle: FactSet

Aktuellstes Research

Branchen		Märkte	
Datum		Überschrift	Download
29.05.2024		Global Equity Ratings	
29.05.2024		Aktienempfehlungen Global	
29.05.2024		Aktienempfehlungen Österreich	
17.05.2024		Equity Weekly	
13.05.2024		Aktienempfehlungen Österreich	

Details

29.12.2023 15:30:11

Kurs

17,75 USD

Differenz ▼ -13,37% (-2,74)

Stammdaten

ISIN	JP3549600009
Symbol	4061
Börse	FINRA other OTC Issues
Währung	USD
Branche	Chemie / Pharma / Gesundheit
Wertpapierkategorie	Aktie
Marktkapitalisierung (Mio)	1.127 EUR
Benchmark	NIKKEI 225

Marktdaten

Geld (Volumen)	-
Brief (Volumen)	-
Eröffnung	17,75 USD
Hoch	17,75 USD
Tief	17,75 USD
Schluss Vortag	20,49 USD
VWAP	17,75 USD
Volumen (Stück)	2.000
Gehandelte Stückzahl	35.500,00
Trades	2
Letztes Volumen	1.000

Performance und Risiko

	6M	1J	3J
Perf (%)	-	-	-
Perf (abs.)	-	-	-
Beta	0,42	0,47	0,68
Volatilität	-	-	54,70

5J



Die Wertentwicklung der Vergangenheit lässt keine verlässlichen Rückschlüsse auf die zukünftige Entwicklung eines Finanzinstruments zu.

Quelle: FactSet

Kursdaten

Ø Kurs 5 Tage Ø Volumen 5 Tage (Stk.)	- USD (-)
Ø Kurs 30 Tage Ø Volumen 30 Tage (Stk.)	- USD (184)
Ø Kurs 100 Tage Ø Volumen 100 Tage (Stk.)	- USD (-)
Ø Kurs 250 Tage Ø Volumen 250 Tage	17,75 USD (26)
Hoch seit 1.1. Datum	- USD (-)
Tief seit 1.1. Datum	- USD (-)
52 Wochen Hoch Datum	17,75 USD (29.12.2023)
52 Wochen Tief Datum	17,75 USD (29.12.2023)

Arbitrage Ansichten

Börse	Datum	Zeit	Kurs	Gehandeltes Volumen	Trades
Tradegate	07.06.2024	22:26	12,80 EUR	0,00	3
Tokyo Stock Exchange	07.06.2024	08:00	2.158,50 JPY	8,37	1.084
Stuttgart	07.06.2024	08:15	12,60 EUR	0,00	3
Frankfurt	07.06.2024	08:06	12,60 EUR	0,00	2
FINRA other OTC Issues	29.12.2023	15:30	17,75 USD	0,04	2
Düsseldorf	07.06.2024	08:10	12,50 EUR	0,00	3
Berlin	07.06.2024	08:10	12,60 EUR	0,00	3

Firmenprofil

Firmenlogo

Denka

Firmenprofil

-

Kontaktdetails

DENKA CO.

--

Nihonbashi Mitsui Tower, 1-1, Nihonbashi-
Muromachi 2-chome 103-8338 Chuo-
ku, Tokyo

Telefon+81-3-5290-5055

Fax: +81-3-5290-5059

E-mail: -