

## DENKA CO. LTD.

ISIN: JP3549600009 WKN: 4061

## Übersicht

29.12.2023 15:30:11

## Kurs

17,75 USD

Differenz  -13,37% (-2,74)

## Stammdaten

ISIN	JP3549600009
Symbol	4061
Börse	FINRA other OTC Issues
Währung	USD
Branche	Chemie / Pharma / Gesundheit
Wertpapierkategorie	Aktie
Marktkapitalisierung (Mio)	1.196 EUR
Benchmark	NIKKEI 225

## Marktdaten

Geld (Volumen)	-
Brief (Volumen)	-
Eröffnung	17,75 USD
Hoch	17,75 USD
Tief	17,75 USD
Schluss Vortag	20,49 USD
VWAP	17,75 USD
Volumen (Stück)	2.000
Gehandelte Stückzahl	35.500,00
Trades	2
Letztes Volumen	1.000

## Futures und Optionen

Zugehörige Futures	-
Zugehörige Optionen	-











5J



Die Wertentwicklung der Vergangenheit lässt keine verlässlichen Rückschlüsse auf die zukünftige Entwicklung eines Finanzinstruments zu.

Quelle: FactSet

## Aktuellstes Research

Branchen		Märkte	
Datum		Überschrift	Download
17.05.2024		Equity Weekly	
13.05.2024		Aktienempfehlungen Österreich	
10.05.2024		Equity Weekly	
29.04.2024		Aktienempfehlungen Österreich	
26.04.2024		Global Equity Ratings	

## Details

29.12.2023 15:30:11

### Kurs

17,75 USD

Differenz ▼ -13,37% (-2,74)

### Stammdaten

ISIN	JP3549600009
Symbol	4061
Börse	FINRA other OTC Issues
Währung	USD
Branche	Chemie / Pharma / Gesundheit
Wertpapierkategorie	Aktie
Marktkapitalisierung (Mio)	1.196 EUR
Benchmark	NIKKEI 225

### Marktdaten

Geld (Volumen)	-
Brief (Volumen)	-
Eröffnung	17,75 USD
Hoch	17,75 USD
Tief	17,75 USD
Schluss Vortag	20,49 USD
VWAP	17,75 USD
Volumen (Stück)	2.000
Gehandelte Stückzahl	35.500,00
Trades	2
Letztes Volumen	1.000

### Performance und Risiko

	6M	1J	3J
Perf (%)	-	-	-
Perf (abs.)	-	-	-
Beta	0,41	0,44	0,69
Volatilität	-	-	53,85

5J



Die Wertentwicklung der Vergangenheit lässt keine verlässlichen Rückschlüsse auf die zukünftige Entwicklung eines Finanzinstruments zu.

Quelle: FactSet

### Kursdaten

Ø Kurs 5 Tage   Ø Volumen 5 Tage (Stk.)	- USD (-)
Ø Kurs 30 Tage   Ø Volumen 30 Tage (Stk.)	- USD (54)
Ø Kurs 100 Tage   Ø Volumen 100 Tage (Stk.)	17,75 USD (26)
Ø Kurs 250 Tage   Ø Volumen 250 Tage	17,75 USD (11)
Hoch seit 1.1.   Datum	- USD (-)
Tief seit 1.1.   Datum	- USD (-)
52 Wochen Hoch   Datum	17,75 USD (29.12.2023)
52 Wochen Tief   Datum	17,75 USD (29.12.2023)

### Alle Börsen für DENKA CO. LTD.

Börse	Datum	Zeit	Kurs	Gehandeltes Volumen	Trades
Tradegate	17.05.2024	22:02	13,50 EUR	0,00	1
Tokyo Stock Exchange	20.05.2024	08:00	2.287,50 JPY	5,84	826
Stuttgart	20.05.2024	08:36	13,60 EUR	0,00	2
Frankfurt	20.05.2024	08:04	13,40 EUR	0,00	1
FINRA other OTC Issues	29.12.2023	15:30	17,75 USD	0,04	2
Düsseldorf	20.05.2024	08:10	13,30 EUR	0,00	1
Berlin	20.05.2024	08:10	13,40 EUR	0,00	1

## Firmenprofil

### Firmenlogo

# Denka

### Firmenprofil

-

### Kontakt details

DENKA CO.

--

Nihonbashi Mitsui Tower, 1-1, Nihonbashi-  
Muromachi 2-chome 103-8338 Chuo-  
ku, Tokyo

Telefon +81-3-5290-5055

Fax: +81-3-5290-5059

E-mail: -