

# UNITED LABELS AG

ISIN: **DE0005489561** WKN: **548956**

## Übersicht

29.03.2019 17:30:00

5J

**Kurs**

2,56 EUR

**Differenz**  -1,73% (-0,05)

**Stammdaten**

ISIN	DE0005489561
Symbol	ULC
Börse	London Stock Exchange
Währung	EUR
Branche	Handel
Wertpapierkategorie	Aktie
Marktkapitalisierung (Mio)	14 EUR
Benchmark	DAX KURSINDEX

**Marktdaten**

Geld (Volumen)	2,37 EUR (8.000)
Brief (Volumen)	2,75 EUR (8.000)
Eröffnung	2,605 EUR
Hoch	2,605 EUR
Tief	2,56 EUR
Schluss Vortag	2,605 EUR
VWAP	-
Volumen (Stück)	-
Gehandelte Stückzahl	-
Trades	2
Letztes Volumen	-

**Futures und Optionen**




Zugehörige Futures	-
Zugehörige Optionen	-



Die Wertentwicklung der Vergangenheit lässt keine verlässlichen Rückschlüsse auf die zukünftige Entwicklung eines Finanzinstruments zu.

Quelle: FactSet

**Aktuellstes Research**

Branchen		Märkte	
Datum		Überschrift	Download
12.08.2024		Global Equity Ratings	
12.08.2024		Aktienempfehlungen Global	
24.07.2024		Global Equity Ratings	
24.07.2024		Aktienempfehlungen Global	
15.07.2024		Aktienempfehlungen Global	

## Details

29.03.2019 17:30:00

Kurs  
2,56 EURDifferenz  -1,73% (-0,05)

## Stammdaten

ISIN	DE0005489561
Symbol	ULC
Börse	London Stock Exchange
Währung	EUR
Branche	Handel
Wertpapierkategorie	Aktie
Marktkapitalisierung (Mio)	14 EUR
Benchmark	DAX KURSINDEX

## Marktdaten

Geld (Volumen)	2,37 EUR (8.000)
Brief (Volumen)	2,75 EUR (8.000)
Eröffnung	2,605 EUR
Hoch	2,605 EUR
Tief	2,56 EUR
Schluss Vortag	2,605 EUR
VWAP	-
Volumen (Stück)	-
Gehandelte Stückzahl	-
Trades	2
Letztes Volumen	-

## Performance und Risiko

	6M	1J	3J
Perf (%)	-17,95%	-41,49%	-
Perf (abs.)	-0,56	-1,82	-
Beta	0,35	-0,10	0,31
Volatilität	66,85	63,01	65,67

5J

Chart  
nicht verfügbar

Die Wertentwicklung der Vergangenheit lässt keine verlässlichen Rückschlüsse auf die zukünftige Entwicklung eines Finanzinstruments zu.

Quelle: FactSet

## Kursdaten

Ø Kurs 5 Tage   Ø Volumen 5 Tage (Stk.)	2,49 EUR (0)
Ø Kurs 30 Tage   Ø Volumen 30 Tage (Stk.)	2,69 EUR (0)
Ø Kurs 100 Tage   Ø Volumen 100 Tage (Stk.)	2,50 EUR (0)
Ø Kurs 250 Tage   Ø Volumen 250 Tage	3,37 EUR (0)
Hoch seit 1.1.   Datum	3,01 EUR (19.02.2019)
Tief seit 1.1.   Datum	2,26 EUR (03.01.2019)
52 Wochen Hoch   Datum	5,55 EUR (24.05.2018)
52 Wochen Tief   Datum	2,09 EUR (13.12.2018)

## Alle Börsen für UNITED LABELS AG

Börse 	Datum	Zeit	Kurs	Gehandeltes Volumen	Trades
Xetra	15.08.2024	09:02	1,96 EUR	0,00	1
Tradegate	15.08.2024	09:31	2,08 EUR	0,00	1
Stuttgart	15.08.2024	14:15	1,97 EUR	0,00	26
München	15.08.2024	08:17	1,94 EUR	0,00	1
London Stock Exchange	29.03.2019	17:30	2,56 EUR	0,00	2
Hamburg	15.08.2024	08:16	1,94 EUR	0,00	1
Frankfurt	15.08.2024	11:35	1,97 EUR	0,00	2
Düsseldorf	15.08.2024	12:30	1,97 EUR	0,00	3

Berlin	15.08.2024	08:02	1,94 EUR	0,00	1
--------	------------	-------	----------	------	---

# Firmenprofil

## Firmenlogo



## Kontaktdetails

UNITED LABELS AG

--

Gildenstrasse 6 - 48157 Muenster

Telefon+49-251-3221-0

Fax: +

E-mail: [info@unitedlabels.com](mailto:info@unitedlabels.com)

## Firmenprofil

-

## Vorstandsmitglieder

Peter M. Boder    Vorstandsvorsitzender

## Aufsichtsrat

David Strack    Aufsichtsratsvorsitzender

Albert Hirsch    Aufsichtsratsmitglied

Silvia Lubitz    Aufsichtsratsmitglied