


UNITED LABELS AG

ISIN: **DE0005489561** WKN: **548956**

Übersicht

29.03.2019 17:30:00	
Kurs	2,56 EUR
Differenz	 -1,73% (-0,05)

Stammdaten	
ISIN	DE0005489561
Symbol	ULC
Börse	London Stock Exchange
Währung	EUR
Branche	Handel
Wertpapierkategorie	Aktie
Marktkapitalisierung (Mio)	14 EUR
Benchmark	DAX KURSINDEX











Marktdaten	
Geld (Volumen)	2,37 EUR (8.000)
Brief (Volumen)	2,75 EUR (8.000)
Eröffnung	2,605 EUR
Hoch	2,605 EUR
Tief	2,56 EUR
Schluss Vortag	2,605 EUR
VWAP	-
Volumen (Stück)	-
Gehandelte Stückzahl	-
Trades	2
Letztes Volumen	-

Futures und Optionen	
Zugehörige Futures	-
Zugehörige Optionen	-



Die Wertentwicklung der Vergangenheit lässt keine verlässlichen Rückschlüsse auf die zukünftige Entwicklung eines Finanzinstruments zu.
Quelle: FactSet

Aktuellstes Research

Branchen		Märkte	
Datum		Überschrift	Download
24.07.2024		Global Equity Ratings	
24.07.2024		Aktienempfehlungen Global	
15.07.2024		Aktienempfehlungen Global	
12.07.2024		Global Equity Ratings	
21.06.2024		Equity Weekly	

Details

29.03.2019 17:30:00

Kurs
2,56 EURDifferenz  -1,73% (-0,05)

Stammdaten

ISIN	DE0005489561
Symbol	ULC
Börse	London Stock Exchange
Währung	EUR
Branche	Handel
Wertpapierkategorie	Aktie
Marktkapitalisierung (Mio)	14 EUR
Benchmark	DAX KURSINDEX

Marktdaten

Geld (Volumen)	2,37 EUR (8.000)
Brief (Volumen)	2,75 EUR (8.000)
Eröffnung	2,605 EUR
Hoch	2,605 EUR
Tief	2,56 EUR
Schluss Vortag	2,605 EUR
VWAP	-
Volumen (Stück)	-
Gehandelte Stückzahl	-
Trades	2
Letztes Volumen	-

Performance und Risiko

	6M	1J	3J
Perf (%)	-17,95%	-41,49%	-
Perf (abs.)	-0,56	-1,82	-
Beta	0,24	-0,13	0,29
Volatilität	66,85	63,01	65,67

5J

Chart
nicht verfügbar

Die Wertentwicklung der Vergangenheit lässt keine verlässlichen Rückschlüsse auf die zukünftige Entwicklung eines Finanzinstruments zu.

Quelle: FactSet

Kursdaten

Ø Kurs 5 Tage Ø Volumen 5 Tage (Stk.)	2,49 EUR (0)
Ø Kurs 30 Tage Ø Volumen 30 Tage (Stk.)	2,69 EUR (0)
Ø Kurs 100 Tage Ø Volumen 100 Tage (Stk.)	2,50 EUR (0)
Ø Kurs 250 Tage Ø Volumen 250 Tage	3,37 EUR (0)
Hoch seit 1.1. Datum	3,01 EUR (19.02.2019)
Tief seit 1.1. Datum	2,26 EUR (03.01.2019)
52 Wochen Hoch Datum	5,55 EUR (24.05.2018)
52 Wochen Tief Datum	2,09 EUR (13.12.2018)

Arbitrage Ansichten

Börse 	Datum	Zeit	Kurs	Gehandeltes Volumen	Trades
Xetra	29.07.2024	17:36	1,95 EUR	0,00	2
Tradegate	29.07.2024	22:02	1,95 EUR	0,00	1
Stuttgart	29.07.2024	21:55	1,83 EUR	0,00	59
München	29.07.2024	08:00	1,80 EUR	0,00	2
London Stock Exchange	29.03.2019	17:30	2,56 EUR	0,00	2
Hamburg	29.07.2024	08:16	1,79 EUR	0,00	3
Frankfurt	29.07.2024	09:06	1,85 EUR	0,00	2
Düsseldorf	29.07.2024	19:30	1,82 EUR	0,00	6

Berlin	29.07.2024	08:00	1,79 EUR	0,00	3
--------	------------	-------	----------	------	---

Firmenprofil

Firmenlogo



Kontakt details

UNITED LABELS AG

--

Gildenstrasse 6 - 48157 Muenster

Telefon+49-251-3221-0

Fax: +

E-mail: info@unitedlabels.com

Firmenprofil

-

Vorstandsmitglieder

Peter M. Boder Vorstandsvorsitzender

Aufsichtsrat

David Strack Aufsichtsratsvorsitzender

Albert Hirsch Aufsichtsratsmitglied

Silvia Lubitz Aufsichtsratsmitglied