

NORDWEST HANDEL AG

ISIN: DE0006775505 WKN: 677550

Übersicht

13.09.2021 12:41:43

Kurs

23,80 EUR

Differenz  7,21% (1,60)

Stammdaten

ISIN	DE0006775505
Symbol	NWX
Börse	London Stock Exchange
Währung	EUR
Branche	Handel
Wertpapierkategorie	Aktie
Marktkapitalisierung (Mio)	66 EUR
Benchmark	DAX KURSINDEX

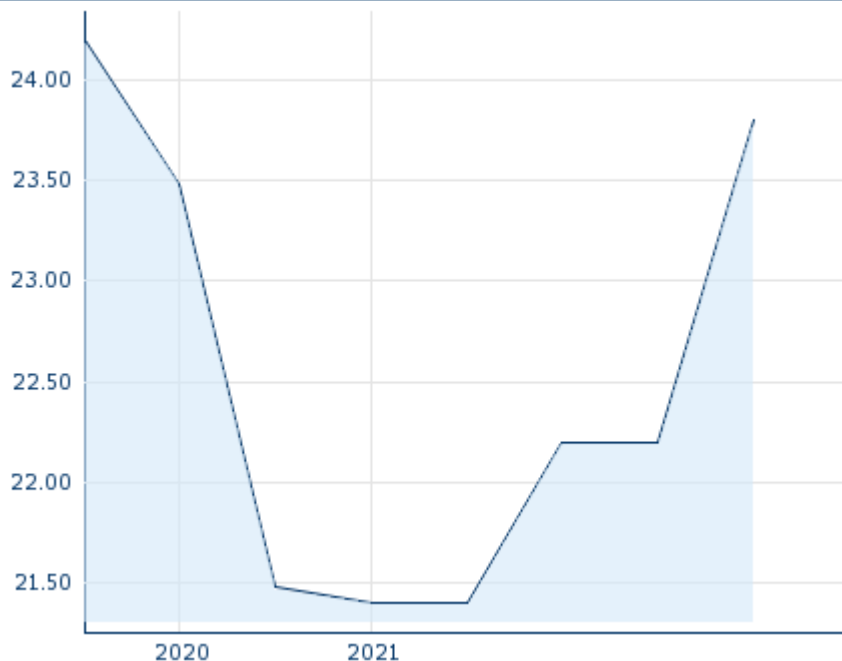
Marktdaten

Geld (Volumen)	-
Brief (Volumen)	-
Eröffnung	23,80 EUR
Hoch	23,80 EUR
Tief	23,80 EUR
Schluss Vortag	22,20 EUR
VWAP	23,80 EUR
Volumen (Stück)	400
Gehandelte Stückzahl	9.520,00
Trades	1
Letztes Volumen	400

Futures und Optionen






Zugehörige Futures	-
Zugehörige Optionen	-

5J



Die Wertentwicklung der Vergangenheit lässt keine verlässlichen Rückschlüsse auf die zukünftige Entwicklung eines Finanzinstruments zu.
Quelle: FactSet

Aktuellstes Research

Branchen		Märkte	
Datum		Überschrift	Download
24.07.2024		Global Equity Ratings	
24.07.2024		Aktienempfehlungen Global	
15.07.2024		Aktienempfehlungen Global	
12.07.2024		Global Equity Ratings	
21.06.2024		Equity Weekly	

Details

13.09.2021 12:41:43

Kurs

23,80 EUR

Differenz ▲ 7,21% (1,60)

Stammdaten

ISIN	DE0006775505
Symbol	NWX
Börse	London Stock Exchange
Währung	EUR
Branche	Handel
Wertpapierkategorie	Aktie
Marktkapitalisierung (Mio)	66 EUR
Benchmark	DAX KURSINDEX

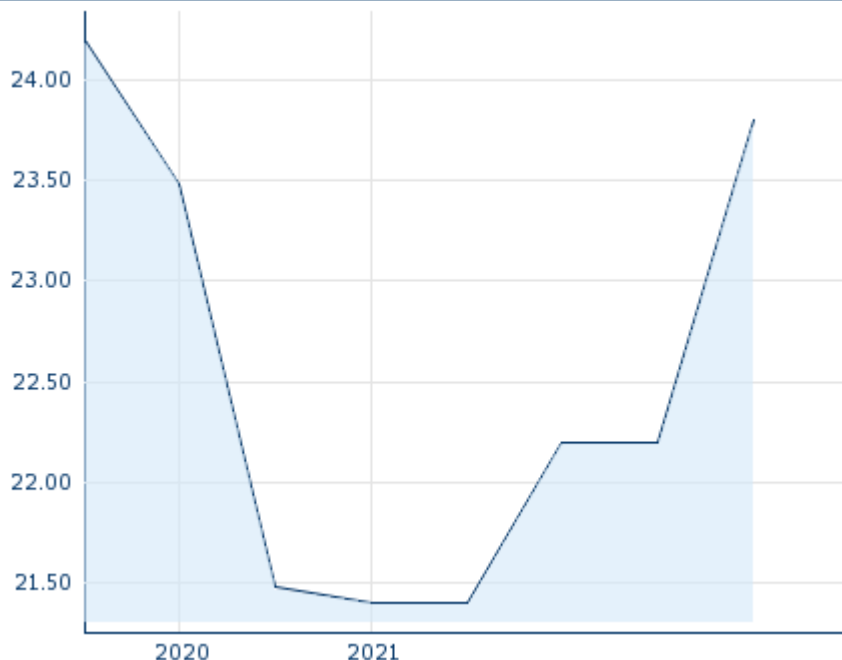
Marktdaten

Geld (Volumen)	-
Brief (Volumen)	-
Eröffnung	23,80 EUR
Hoch	23,80 EUR
Tief	23,80 EUR
Schluss Vortag	22,20 EUR
VWAP	23,80 EUR
Volumen (Stück)	400
Gehandelte Stückzahl	9.520,00
Trades	1
Letztes Volumen	400

Performance und Risiko

	6M	1J	3J
Perf (%)	-	-	-
Perf (abs.)	-	-	-
Beta	0,27	0,01	0,24
Volatilität	-	-	-

5J



Die Wertentwicklung der Vergangenheit lässt keine verlässlichen Rückschlüsse auf die zukünftige Entwicklung eines Finanzinstruments zu.

Quelle: FactSet

Kursdaten

Ø Kurs 5 Tage Ø Volumen 5 Tage (Stk.)	- EUR (-)
Ø Kurs 30 Tage Ø Volumen 30 Tage (Stk.)	- EUR (-)
Ø Kurs 100 Tage Ø Volumen 100 Tage (Stk.)	- EUR (-)
Ø Kurs 250 Tage Ø Volumen 250 Tage	- EUR (-)
Hoch seit 1.1. Datum	- EUR (-)
Tief seit 1.1. Datum	- EUR (-)
52 Wochen Hoch Datum	- EUR (-)
52 Wochen Tief Datum	- EUR (-)

Arbitrage Ansichten

Börse	Datum	Zeit	Kurs	Gehandeltes Volumen	Trades
Stuttgart	29.07.2024	21:55	20,60 EUR	0,00	61
München	29.07.2024	08:08	21,00 EUR	0,00	2
London Stock Exchange	13.09.2021	12:41	23,80 EUR	0,01	1
Hamburg	29.07.2024	08:17	22,00 EUR	0,00	1
Frankfurt	29.07.2024	15:29	20,60 EUR	0,00	1
Düsseldorf	29.07.2024	19:31	20,40 EUR	0,00	6
Berlin	29.07.2024	21:40	20,80 EUR	0,00	16

Firmenprofil

Firmenlogo



Kontakt details

NORDWEST HANDEL AG

--

Robert-Schuman-Strasse 17 - 44263
Dortmund

Telefon+49-231-2222-3001

Fax: +49-231-2222-3099

E-mail: info@nordwest.com

Firmenprofil

-

Vorstandsmitglieder

Jörg Axel Simon	Vorstandsmitglied
Michael Rolf	Vorstandsmitglied
Thorsten Sega	Vorstandsmitglied

Aufsichtsrat

Martin Helmut Bertinchamp	Aufsichtsratsvorsitzender
Ingo Hermann Müller	Aufsichtsratsmitglied
Marco Stefan Auer	Aufsichtsratsmitglied
Hans Stumpf	Aufsichtsratsmitglied
Michael Eichmann	Aufsichtsratsmitglied
Simone Otto	Aufsichtsratsmitglied