

DEMIRE DEUTSCHE MITTELSTAND REAL ESTATE AG

ISIN: **DE000A0XFSF0** WKN: **A0XFSF**

Übersicht

26.04.2024 17:36:17

Kurs
0,92 EUR

Differenz  6,98% (0,06)

Stammdaten

ISIN	DE000A0XFSF0
Symbol	DMRE
Börse	Xetra
Währung	EUR
Branche	Diverse
Wertpapierkategorie	Aktie
Marktkapitalisierung (Mio)	97 EUR
Benchmark	DAX KURSINDEX

Marktdaten

Geld (Volumen)	-
Brief (Volumen)	-
Eröffnung	0,92 EUR
Hoch	0,995 EUR
Tief	0,92 EUR
Schluss Vortag	0,86 EUR
VWAP	0,96532 EUR
Volumen (Stück)	12.148
Gehandelte Stückzahl	11.726,70
Trades	12
Letztes Volumen	113

Futures und Optionen

Zugehörige Futures	-
Zugehörige Optionen	-






5J



Die Wertentwicklung der Vergangenheit lässt keine verlässlichen Rückschlüsse auf die zukünftige Entwicklung eines Finanzinstruments zu.

Quelle: FactSet

Aktuellstes Research

Branchen		Märkte	
Datum		Überschrift	Download
26.04.2024		Equity Weekly	
26.04.2024		Global Equity Ratings	
26.04.2024		Aktienempfehlungen Global	
19.04.2024		Equity Weekly	
15.04.2024		Aktienempfehlungen Österreich	

Details

26.04.2024 17:36:17

Kurs
0,92 EUR

Differenz ▲ 6,98% (0,06)

Stammdaten

ISIN	DE000A0XFSF0
Symbol	DMRE
Börse	Xetra
Währung	EUR
Branche	Diverse
Wertpapierkategorie	Aktie
Marktkapitalisierung (Mio)	97 EUR
Benchmark	DAX KURSINDEX

Marktdaten

Geld (Volumen)	-
Brief (Volumen)	-
Eröffnung	0,92 EUR
Hoch	0,995 EUR
Tief	0,92 EUR
Schluss Vortag	0,86 EUR
VWAP	0,96532 EUR
Volumen (Stück)	12.148
Gehandelte Stückzahl	11.726,70
Trades	12
Letztes Volumen	113

Performance und Risiko

	6M	1J	3J
Perf (%)	-31,34%	-55,34%	-81,41%
Perf (abs.)	-0,42	-1,14	-4,03
Beta	0,45	0,36	0,33
Volatilität	53,70	50,14	42,13

5J



Die Wertentwicklung der Vergangenheit lässt keine verlässlichen Rückschlüsse auf die zukünftige Entwicklung eines Finanzinstruments zu.

Quelle: FactSet

Kursdaten

Ø Kurs 5 Tage Ø Volumen 5 Tage (Stk.)	0,86 EUR (8.351)
Ø Kurs 30 Tage Ø Volumen 30 Tage (Stk.)	0,80 EUR (8.798)
Ø Kurs 100 Tage Ø Volumen 100 Tage (Stk.)	0,88 EUR (9.295)
Ø Kurs 250 Tage Ø Volumen 250 Tage	1,30 EUR (6.820)
Hoch seit 1.1. Datum	1,11 EUR (24.01.2024)
Tief seit 1.1. Datum	0,68 EUR (25.03.2024)
52 Wochen Hoch Datum	2,10 EUR (02.05.2023)
52 Wochen Tief Datum	0,68 EUR (25.03.2024)

Alle Börsen für DEMIRE DEUTSCHE MITTELSTAND REAL ESTATE AG

Börse	Datum	Zeit	Kurs	Gehandeltes Volumen	Trades
Xetra	26.04.2024	17:36	0,92 EUR	0,01	12
Tradegate	26.04.2024	22:26	0,905 EUR	0,01	9
Stuttgart	26.04.2024	21:55	0,925 EUR	0,00	58
München	26.04.2024	08:02	0,895 EUR	0,00	2
London Stock Exchange	04.01.2024	17:39	1,0595 EUR	0,00	1
Frankfurt	26.04.2024	08:01	0,895 EUR	0,00	2
Düsseldorf	26.04.2024	19:31	0,875 EUR	0,00	6

Firmenprofil

Firmenlogo



Kontaktdetails

DEMIRE DEUTSCHE MITTELSTAND REAL ESTATE AG

--

Robert-Bosch-Strasse 11 - 63225 Langen

Telefon+49-6103-372-49-0

Fax: +

E-mail: info@demire.ag

Firmenprofil

-

Vorstandsmitglieder

Frank Nickel	Vorstandsvorsitzender
Ralf Bongers	Vorstandsmitglied
Tim Brückner	Vorstandsmitglied

Aufsichtsrat

Markus Hofmann	Aufsichtsratsvorsitzender
Kerstin Hennig	Aufsichtsratsmitglied
Frank Hölzle	Aufsichtsratsmitglied