

WASHINGTON H.SOUL PAT.&CO.LTD. REGISTERED SHARES O.N.

ISIN: AU000000SOL3 WKN: SOL

Übersicht

18.10.2024 07:10:24

Kurs

34,36 AUD

Differenz  -0,06% (-0,02)

Stammdaten

ISIN AU000000SOL3

Symbol SOL

Börse Australian Securities Exchange

Währung AUD

Branche Chemie / Pharma / Gesundheit

Wertpapierkategorie Aktie

Marktkapitalisierung (Mio) 7.811 EUR

Benchmark ASX ALL ORDINARIES INDEX

Marktdaten

Geld (Volumen) 34,36 AUD (734)

Brief (Volumen) 34,37 AUD (839)

Eröffnung 34,45 AUD

Hoch 34,55 AUD

Tief 34,20 AUD

Schluss Vortag 34,38 AUD

VWAP 34,366083 AUD

Volumen (Stück) 297.146

Gehandelte Stückzahl 10.210.874,24

Trades 3.357

Letztes Volumen -

Futures und Optionen

Zugehörige Futures -

Zugehörige Optionen 499









5J



Die Wertentwicklung der Vergangenheit lässt keine verlässlichen Rückschlüsse auf die zukünftige Entwicklung eines Finanzinstruments zu.

Quelle: FactSet

Aktuellstes Research

Branchen		
Datum	Überschrift	Download
14.10.2024	 Aktienempfehlungen Österreich	
27.09.2024	 Global Equity Ratings	
27.09.2024	 Aktienempfehlungen Global	
23.09.2024	 Aktienempfehlungen Österreich	
13.09.2024	 Equity Weekly	

Details

18.10.2024 07:10:24

Kurs

34,36 AUD

Differenz ▼ -0,06% (-0,02)

Stammdaten

ISIN	AU000000SOL3
Symbol	SOL
Börse	Australian Securities Exchange
Währung	AUD
Branche	Chemie / Pharma / Gesundheit
Wertpapierkategorie	Aktie
Marktkapitalisierung (Mio)	7.811 EUR
Benchmark	ASX ALL ORDINARIES INDEX

Marktdaten

Geld (Volumen)	34,36 AUD (734)
Brief (Volumen)	34,37 AUD (839)
Eröffnung	34,45 AUD
Hoch	34,55 AUD
Tief	34,20 AUD
Schluss Vortag	34,38 AUD
VWAP	34,366083 AUD
Volumen (Stück)	297.146
Gehandelte Stückzahl	10.210.874,24
Trades	3.357
Letztes Volumen	-

Performance und Risiko

	6M	1J	3J
Perf (%)	+3,71%	-0,55%	-1,83%
Perf (abs.)	+1,23	-0,19	-0,64
Beta	0,67	0,71	0,88
Volatilität	13,64	14,88	19,90

5J



Die Wertentwicklung der Vergangenheit lässt keine verlässlichen Rückschlüsse auf die zukünftige Entwicklung eines Finanzinstruments zu.

Quelle: FactSet

Kursdaten

Ø Kurs 5 Tage Ø Volumen 5 Tage (Stk.)	34,53 AUD (459.821)
Ø Kurs 30 Tage Ø Volumen 30 Tage (Stk.)	34,28 AUD (397.899)
Ø Kurs 100 Tage Ø Volumen 100 Tage (Stk.)	33,97 AUD (365.990)
Ø Kurs 250 Tage Ø Volumen 250 Tage	33,67 AUD (357.835)
Hoch seit 1.1. Datum	35,89 AUD (08.03.2024)
Tief seit 1.1. Datum	30,85 AUD (31.05.2024)
52 Wochen Hoch Datum	35,89 AUD (08.03.2024)
52 Wochen Tief Datum	30,85 AUD (31.05.2024)

Arbitrage Ansichten

Börse	Datum	Zeit	Kurs	Gehandeltes Volumen	Trades
Stuttgart	18.10.2024	08:07	21,00 EUR	0,00	3
Frankfurt	18.10.2024	08:24	20,80 EUR	0,00	1
FINRA other OTC Issues	25.01.2024	17:13	21,00 USD	0,01	2
Düsseldorf	18.10.2024	19:30	20,80 EUR	0,00	5
Australian Securities Exchange	18.10.2024	07:10	34,36 AUD	10,21	3.357

Firmenprofil

Firmenlogo

Firmenprofil

Kontaktdetails

SOUL PATTINSON

--

Telefon-

Fax: -

E-mail: -