

INPEX CORP.

ISIN: JP3294460005

WKN: 1605

Übersicht

08.08.2024 19:17:07

Kurs

15,36 USD

Differenz  2,06% (0,31)

Stammdaten

ISIN JP3294460005

Symbol 1605

Börse FINRA other OTC
Issues

Währung USD

Branche Energie / Rohstoffe

Wertpapierkategorie Aktie

Marktkapitalisierung 17.239 EUR
(Mio)

Benchmark NIKKEI 225

Marktdaten

Geld (Volumen) -

Brief (Volumen) -

Eröffnung 15,36 USD

Hoch 15,36 USD

Tief 15,36 USD

Schluss Vortag 15,05 USD

VWAP 15,36 USD

Volumen (Stück) 4

Gehandelte Stückzahl 61,44

Trades 1

Letztes Volumen 4

Futures und Optionen

Zugehörige Futures -

Zugehörige Optionen -





5J



Die Wertentwicklung der Vergangenheit lässt keine verlässlichen Rückschlüsse auf die zukünftige Entwicklung eines Finanzinstruments zu.

Quelle: FactSet

Aktuellstes Research

Branchen		Märkte	
Datum		Überschrift	Download
13.08.2024		Aktienempfehlungen Österreich	
12.08.2024		Global Equity Ratings	
12.08.2024		Aktienempfehlungen Global	
09.08.2024		Equity Weekly	
02.08.2024		Equity Weekly	

Details

08.08.2024 19:17:07

Kurs

15,36 USD

Differenz ▲ 2,06% (0,31)

Stammdaten

ISIN	JP3294460005
Symbol	1605
Börse	FINRA other OTC Issues
Währung	USD
Branche	Energie / Rohstoffe
Wertpapierkategorie	Aktie
Marktkapitalisierung (Mio)	17.239 EUR
Benchmark	NIKKEI 225

Marktdaten

Geld (Volumen)	-
Brief (Volumen)	-
Eröffnung	15,36 USD
Hoch	15,36 USD
Tief	15,36 USD
Schluss Vortag	15,05 USD
VWAP	15,36 USD
Volumen (Stück)	4
Gehandelte Stückzahl	61,44
Trades	1
Letztes Volumen	4

Performance und Risiko

	6M	1J	3J
Perf (%)	-	-	-
Perf (abs.)	-	-	-
Beta	1,08	0,99	0,80
Volatilität	80,39	75,08	50,78

5J



Die Wertentwicklung der Vergangenheit lässt keine verlässlichen Rückschlüsse auf die zukünftige Entwicklung eines Finanzinstruments zu.

Quelle: FactSet

Kursdaten

Ø Kurs 5 Tage Ø Volumen 5 Tage (Stk.)	15,36 USD (421)
Ø Kurs 30 Tage Ø Volumen 30 Tage (Stk.)	15,30 USD (509)
Ø Kurs 100 Tage Ø Volumen 100 Tage (Stk.)	15,37 USD (360)
Ø Kurs 250 Tage Ø Volumen 250 Tage	14,52 USD (307)
Hoch seit 1.1. Datum	17,00 USD (12.04.2024)
Tief seit 1.1. Datum	12,77 USD (26.02.2024)
52 Wochen Hoch Datum	17,00 USD (12.04.2024)
52 Wochen Tief Datum	12,77 USD (26.02.2024)

Arbitrage Ansichten

Börse	Datum	Zeit	Kurs	Gehandeltes Volumen	Trades
Tradegate	16.08.2024	14:16	13,92 EUR	0,01	3
Tokyo Stock Exchange	16.08.2024	08:00	2.241,50 JPY	115,65	8.362
Stuttgart	16.08.2024	10:32	13,365 EUR	0,00	2
München	16.08.2024	08:12	13,505 EUR	0,00	1
Frankfurt	16.08.2024	08:04	13,505 EUR	0,00	1
FINRA other OTC Issues	08.08.2024	19:17	15,36 USD	0,00	1
Düsseldorf	16.08.2024	16:31	13,67 EUR	0,00	4

Firmenprofil

Firmenlogo

The logo for INPEX, featuring the word "INPEX" in a bold, italicized, blue sans-serif font.

Firmenprofil

-

Kontaktdetails

INPEX

--

17-18th floor, Ebisu Neonato, 4-1-18, Ebisu,
Shibuya-ku - 150-0013 Tokyo

Telefon+81 3 5448 0200

Fax: +81 3 5448 0220

E-mail: irgroup@inpexhd.co.jp