

## THERMO FISHER SCIENTIFIC INC.

ISIN: US8835561023 WKN: 883556102

## Übersicht

12.07.2024 11:06:31

Kurs  
497,05 EURDifferenz  -0,73% (-3,65)

## Stammdaten

ISIN	US8835561023
Symbol	TMO
Börse	Frankfurt
Währung	EUR
Branche	Technologie
Wertpapierkategorie	Aktie
Marktkapitalisierung (Mio)	190.526 EUR
Benchmark	S&P 500

## Marktdaten

Geld (Volumen)	497,05 EUR (20)
Brief (Volumen)	500,70 EUR (35)
Eröffnung	498,25 EUR
Hoch	498,25 EUR
Tief	497,05 EUR
Schluss Vortag	500,70 EUR
VWAP	497,05 EUR
Volumen (Stück)	12
Gehandelte Stückzahl	5.964,60
Trades	2
Letztes Volumen	12

## Futures und Optionen

Zugehörige Futures	-
Zugehörige Optionen	-






5J



Die Wertentwicklung der Vergangenheit lässt keine verlässlichen Rückschlüsse auf die zukünftige Entwicklung eines Finanzinstruments zu.

Quelle: FactSet

## Aktuellstes Research

Instrument	Branchen	Märkte	
Datum		Überschrift	Download
12.07.2024		Global Equity Ratings	
12.07.2024		Aktienempfehlungen Global	
21.06.2024		Global Equity Ratings	
21.06.2024		Aktienempfehlungen Global	
14.06.2024		Global Equity Ratings	

## Details

12.07.2024 11:06:31

## Kurs

497,05 EUR

Differenz ▼ -0,73% (-3,65)

## Stammdaten

ISIN	US8835561023
Symbol	TMO
Börse	Frankfurt
Währung	EUR
Branche	Technologie
Wertpapierkategorie	Aktie
Marktkapitalisierung (Mio)	190.526 EUR
Benchmark	S&P 500

## Marktdaten

Geld (Volumen)	497,05 EUR (20)
Brief (Volumen)	500,70 EUR (35)
Eröffnung	498,25 EUR
Hoch	498,25 EUR
Tief	497,05 EUR
Schluss Vortag	500,70 EUR
VWAP	497,05 EUR
Volumen (Stück)	12
Gehandelte Stückzahl	5.964,60
Trades	2
Letztes Volumen	12

## Performance und Risiko

	6M	1J	3J
Perf (%)	+0,91%	+6,10%	+14,13%
Perf (abs.)	+4,50	+28,80	+62,00
Beta	0,88	0,89	0,91
Volatilität	20,47	23,55	26,08

5J



Die Wertentwicklung der Vergangenheit lässt keine verlässlichen Rückschlüsse auf die zukünftige Entwicklung eines Finanzinstruments zu.

Quelle: FactSet

## Kursdaten

Ø Kurs 5 Tage   Ø Volumen 5 Tage (Stk.)	494,48 EUR (151)
Ø Kurs 30 Tage   Ø Volumen 30 Tage (Stk.)	517,35 EUR (85)
Ø Kurs 100 Tage   Ø Volumen 100 Tage (Stk.)	528,26 EUR (81)
Ø Kurs 250 Tage   Ø Volumen 250 Tage	497,59 EUR (73)
Hoch seit 1.1.   Datum	557,30 EUR (24.04.2024)
Tief seit 1.1.   Datum	480,30 EUR (02.01.2024)
52 Wochen Hoch   Datum	557,30 EUR (24.04.2024)
52 Wochen Tief   Datum	398,00 EUR (25.10.2023)

## Arbitrage Ansichten

Börse	Datum	Zeit	Kurs	Gehandeltes Volumen	Trades
Xetra	12.07.2024	11:14	496,60 EUR	0,00	2
Wiener Börse	12.07.2024	13:00	499,45 EUR	0,00	3
Tradegate	12.07.2024	13:29	498,95 EUR	0,15	21
Stuttgart	12.07.2024	10:45	497,65 EUR	0,02	4
NYSE	11.07.2024	22:00	542,69 USD	764,31	36.119
München	12.07.2024	08:02	498,45 EUR	0,00	1
London Stock Exchange	11.07.2024	17:21	546,62 USD	0,19	11

Frankfurt	12.07.2024	11:06	497,05 EUR	0,01	2
Euronext Milan MTF Trading After Hours	07.03.2024	18:20	543,20 EUR	0,01	1
Euronext Milan MTF Global Equity Market	11.07.2024	17:44	502,10 EUR	0,00	1
Düsseldorf	12.07.2024	08:10	498,40 EUR	0,00	1
Berlin	12.07.2024	08:08	498,25 EUR	0,00	1

## Firmenprofil

### Firmenlogo



### Kontakt details

THERMO FISHER SCIENTIFIC INC.

--

168 Third Avenue - 02451 Waltham

Telefon+1-781-622-1000

Fax: +1-781-622-1207

E-mail: -

### Firmenprofil

-

### Vorstandsmitglieder

C. Harris Member of Board of Directors

Debora Spar Member of Board of Directors

Tyler Jacks Member of Board of Directors

Dion Weisler Member of Board of Directors

James Mullen Member of Board of Directors

Jennifer Johnson Member of Board of Directors

Nelson Chai Member of Board of Directors

R. Keith Member of Board of Directors

Ruby Chandy Member of Board of Directors

Scott Sperling Member of Board of Directors

Marc N. Casper Vorstandsvorsitzender

Alan Sachs Vorstandsmitglied

Karen E. Nelson Vorstandsmitglied

Lisa Britt Vorstandsmitglied

Michel Lagarde Vorstandsmitglied

Ryan Snyder Vorstandsmitglied

Sandy Pound Vorstandsmitglied

Stephen Williamson Vorstandsmitglied