

## FAES FARMA S.A. ACCIONES PORT. EO -,10

ISIN: ES0134950F36 WKN: -

## Übersicht

17.09.2024 17:30:00

Kurs  
3,675 EURDifferenz  -1,41% (-0,05)

## Stammdaten

ISIN	ES0134950F36
Symbol	FAE
Börse	London Stock Exchange European Trade Reporting
Währung	EUR
Branche	Chemie / Pharma / Gesundheit
Wertpapierkategorie	Aktie
Marktkapitalisierung (Mio)	1.161 EUR
Benchmark	IBEX 35

## Marktdaten

Geld (Volumen)	3,585 EUR (15.000)
Brief (Volumen)	3,765 EUR (15.000)
Eröffnung	3,7375 EUR
Hoch	3,7375 EUR
Tief	3,675 EUR
Schluss Vortag	3,7275 EUR
VWAP	3,12 EUR
Volumen (Stück)	-
Gehandelte Stückzahl	-
Trades	2
Letztes Volumen	-

## Futures und Optionen

Zugehörige Futures	-
Zugehörige Optionen	612




5J



Die Wertentwicklung der Vergangenheit lässt keine verlässlichen Rückschlüsse auf die zukünftige Entwicklung eines Finanzinstruments zu.

Quelle: FactSet

## Aktuellstes Research

Branchen	Märkte		
		<b>Datum</b>	<b>Überschrift</b>
			<b>Download</b>
		13.09.2024	Equity Weekly 
		11.09.2024	Global Equity Ratings 
		11.09.2024	Aktienempfehlungen Global 
		09.09.2024	Aktienempfehlungen Österreich 
		05.09.2024	Global Equity Ratings 

## Details

17.09.2024 17:30:00

Kurs

3,675 EUR

Differenz ▼ -1,41% (-0,05)

## Stammdaten

ISIN ES0134950F36

Symbol FAE

Börse London Stock  
Exchange European  
Trade Reporting

Währung EUR

Branche Chemie / Pharma /  
Gesundheit

Wertpapierkategorie Aktie

Marktkapitalisierung 1.161 EUR  
(Mio)

Benchmark IBEX 35

## Marktdaten

Geld (Volumen) 3,585 EUR (15.000)

Brief (Volumen) 3,765 EUR (15.000)

Eröffnung 3,7375 EUR

Hoch 3,7375 EUR

Tief 3,675 EUR

Schluss Vortag 3,7275 EUR

VWAP 3,12 EUR

Volumen (Stück) -

Gehandelte Stückzahl -

Trades 2

Letztes Volumen -

## Performance und Risiko

	6M	1J	3J
Perf (%)	+25,32%	+13,08%	+11,91%
Perf (abs.)	+0,74	+0,43	+0,39
Beta	-	-	-
Volatilität	15,91	15,12	19,30

5J



Die Wertentwicklung der Vergangenheit lässt keine verlässlichen Rückschlüsse auf die zukünftige Entwicklung eines Finanzinstruments zu.

Quelle: FactSet

## Kursdaten

Ø Kurs 5 Tage | Ø Volumen 5 Tage (Stk.) 3,687 EUR (0)

Ø Kurs 30 Tage | Ø Volumen 30 Tage (Stk.) 3,627 EUR (0)

Ø Kurs 100 Tage | Ø Volumen 100 Tage (Stk.) 3,605 EUR (0)

Ø Kurs 250 Tage | Ø Volumen 250 Tage 3,297 EUR (0)

Hoch seit 1.1. | Datum 3,805 EUR (07.06.2024)

Tief seit 1.1. | Datum 2,903 EUR (19.03.2024)

52 Wochen Hoch | Datum 3,805 EUR (07.06.2024)

52 Wochen Tief | Datum 2,875 EUR (26.10.2023)

## Alle Börsen für FAES FARMA S.A. ACCIONES PORT. EO -,10

Börse	Datum	Zeit	Kurs	Gehandeltes Volumen	Trades
Tradegate	17.09.2024	22:26	3,67 EUR	0,00	5
Stuttgart	17.09.2024	08:06	3,63 EUR	0,00	3
München	17.09.2024	08:08	3,68 EUR	0,00	2
London Stock Exchange European Trade Reporting	17.09.2024	17:30	3,675 EUR	0,00	2
Frankfurt	17.09.2024	08:01	3,69 EUR	0,00	2
Düsseldorf	17.09.2024	19:31	3,625 EUR	0,00	7
Berlin	17.09.2024	08:08	3,68 EUR	0,00	3



## Firmenprofil

### Firmenlogo



### Firmenprofil

-

### Kontaktdetails

FAES FARMA SA

Casilda Correas

C/Máximo Aguirre, 14 48940 Lamiaco,  
Vizcaya

Telefon+34 94 46 39 000

Fax: +34 94 46 49 103

E-mail: ccorreas@faes.es