

SYSCO CORP

ISIN: US8718291078

WKN: 871829107

Übersicht

17.09.2024 18:22:41

Kurs

70,54 EUR

Differenz  2,87% (1,97)

Stammdaten

ISIN	US8718291078
Symbol	SYX
Börse	Frankfurt
Währung	EUR
Branche	Konsumgüter
Wertpapierkategorie	Aktie
Marktkapitalisierung (Mio)	34.352 EUR
Benchmark	S&P 500

Marktdaten

Geld (Volumen)	-
Brief (Volumen)	-
Eröffnung	68,94 EUR
Hoch	70,54 EUR
Tief	68,94 EUR
Schluss Vortag	68,57 EUR
VWAP	70,54 EUR
Volumen (Stück)	20
Gehandelte Stückzahl	1.410,80
Trades	1
Letztes Volumen	20

Futures und Optionen

Zugehörige Futures	15
Zugehörige Optionen	-











5J



Die Wertentwicklung der Vergangenheit lässt keine verlässlichen Rückschlüsse auf die zukünftige Entwicklung eines Finanzinstruments zu.

Quelle: FactSet

Aktuellstes Research

Branchen		Märkte	
Datum		Überschrift	Download
11.09.2024		Global Equity Ratings	
11.09.2024		Aktienempfehlungen Global	
09.09.2024		Aktienempfehlungen Österreich	
05.09.2024		Global Equity Ratings	
05.09.2024		Aktienempfehlungen Global	

Details

17.09.2024 18:22:41

Kurs

70,54 EUR

Differenz ▲ 2,87% (1,97)

Stammdaten

ISIN	US8718291078
Symbol	SYX
Börse	Frankfurt
Währung	EUR
Branche	Konsumgüter
Wertpapierkategorie	Aktie
Marktkapitalisierung (Mio)	34.352 EUR
Benchmark	S&P 500

Marktdaten

Geld (Volumen)	-
Brief (Volumen)	-
Eröffnung	68,94 EUR
Hoch	70,54 EUR
Tief	68,94 EUR
Schluss Vortag	68,57 EUR
VWAP	70,54 EUR
Volumen (Stück)	20
Gehandelte Stückzahl	1.410,80
Trades	1
Letztes Volumen	20

Performance und Risiko

	6M	1J	3J
Perf (%)	-3,63%	+6,08%	+8,52%
Perf (abs.)	-2,66	+4,04	+5,54
Beta	-	-	-
Volatilität	20,23	19,68	24,66

5J



Die Wertentwicklung der Vergangenheit lässt keine verlässlichen Rückschlüsse auf die zukünftige Entwicklung eines Finanzinstruments zu.

Quelle: FactSet

Kursdaten

Ø Kurs 5 Tage Ø Volumen 5 Tage (Stk.)	69,39 EUR (33)
Ø Kurs 30 Tage Ø Volumen 30 Tage (Stk.)	69,37 EUR (41)
Ø Kurs 100 Tage Ø Volumen 100 Tage (Stk.)	68,00 EUR (35)
Ø Kurs 250 Tage Ø Volumen 250 Tage	68,28 EUR (48)
Hoch seit 1.1. Datum	76,50 EUR (02.02.2024)
Tief seit 1.1. Datum	63,58 EUR (10.07.2024)
52 Wochen Hoch Datum	76,50 EUR (02.02.2024)
52 Wochen Tief Datum	59,10 EUR (09.10.2023)

Alle Börsen für SYSCO CORP

Börse	Datum	Zeit	Kurs	Gehandeltes Volumen	Trades
Xetra	16.09.2024	09:15	68,23 EUR	0,00	2
Wiener Börse	17.09.2024	17:32	70,34 EUR	0,00	5
Tradegate	17.09.2024	22:26	70,02 EUR	0,01	8
Stuttgart	17.09.2024	21:24	69,86 EUR	0,00	6
NYSE	17.09.2024	22:00	77,78 USD	237,53	34.206
München	17.09.2024	17:26	69,94 EUR	0,00	3
London Stock Exchange	09.08.2024	14:52	75,55 USD	9,37	1
Frankfurt	17.09.2024	18:22	70,54 EUR	0,00	1

Düsseldorf	17.09.2024	08:10	68,96 EUR	0,00	3
Berlin	17.09.2024	20:30	69,97 EUR	0,00	19

Firmenprofil

Firmenlogo



Kontakt details

SYSCO CORP.

--

1390 Enclave Parkway - 77077-2099
Houston

Telefon+1-281-584-1390

Fax: +

E-mail: -

Firmenprofil

-

Vorstandsmitglieder

Ali Dibadj	Member of Board of Directors
Alison Paul	Member of Board of Directors
Bradley Halverson	Member of Board of Directors
Daniel Brutto	Member of Board of Directors
Francesca DeBiase	Member of Board of Directors
Jill Golder	Member of Board of Directors
John Hinshaw	Member of Board of Directors
Larry Glasscock	Member of Board of Directors
Roberto de Oliveira Marques	Member of Board of Directors
Sheila Talton	Member of Board of Directors
Kevin Hourican	Vorstandsvorsitzender
Daniel T. Purefoy	Vorstandsmitglied
Eve M. McFadden	Vorstandsmitglied
Greg D. Bertrand	Vorstandsmitglied
Gregory Keller	Vorstandsmitglied
Jennifer L. Johnson	Vorstandsmitglied
Kenny Cheung	Vorstandsmitglied
Neil A. Russell	Vorstandsmitglied
Ron Phillips	Vorstandsmitglied
Tom Peck	Vorstandsmitglied
Victoria Gutierrez	Vorstandsmitglied