

## LUNDIN MINING CORP

ISIN: CA5503721063 WKN: 550372106

## Übersicht

16.07.2024 18:07:42

Kurs  
11,265 USDDifferenz  -1,87% (-0,22)

## Stammdaten

ISIN	CA5503721063
Symbol	LUN
Börse	FINRA other OTC Issues
Währung	USD
Branche	Energie / Rohstoffe
Wertpapierkategorie	Aktie
Marktkapitalisierung (Mio)	8.212 EUR
Benchmark	S&P/TSX 60 INDEX

## Marktdaten

Geld (Volumen)	-
Brief (Volumen)	-
Eröffnung	11,20 USD
Hoch	11,55 USD
Tief	11,12 USD
Schluss Vortag	11,48 USD
VWAP	11,25283 USD
Volumen (Stück)	17.846
Gehandelte Stückzahl	201.059,97
Trades	81
Letztes Volumen	450

## Futures und Optionen

Zugehörige Futures	30
Zugehörige Optionen	-










5J



Die Wertentwicklung der Vergangenheit lässt keine verlässlichen Rückschlüsse auf die zukünftige Entwicklung eines Finanzinstruments zu.

Quelle: FactSet

## Aktuellstes Research

Branchen		
Datum	Überschrift	Download
15.07.2024	 Aktienempfehlungen Global	
12.07.2024	 Equity Weekly	
12.07.2024	 Global Equity Ratings	
09.07.2024	 Aktienempfehlungen Österreich	
24.06.2024	 Aktienempfehlungen Österreich	

## Details

16.07.2024 18:07:42

## Kurs

11,265 USD

Differenz  -1,87% (-0,22)

## Stammdaten

ISIN	CA5503721063
Symbol	LUN
Börse	FINRA other OTC Issues
Währung	USD
Branche	Energie / Rohstoffe
Wertpapierkategorie	Aktie
Marktkapitalisierung (Mio)	8.212 EUR
Benchmark	S&P/TSX 60 INDEX

## Marktdaten

Geld (Volumen)	-
Brief (Volumen)	-
Eröffnung	11,20 USD
Hoch	11,55 USD
Tief	11,12 USD
Schluss Vortag	11,48 USD
VWAP	11,25283 USD
Volumen (Stück)	17.846
Gehandelte Stückzahl	201.059,97
Trades	81
Letztes Volumen	450

## Performance und Risiko

	6M	1J	3J
Perf (%)	+45,06%	+35,38%	+24,58%
Perf (abs.)	+3,57	+3,00	+2,26
Beta	1,55	1,69	1,85
Volatilität	44,57	43,04	47,55

5J



Die Wertentwicklung der Vergangenheit lässt keine verlässlichen Rückschlüsse auf die zukünftige Entwicklung eines Finanzinstruments zu.

Quelle: FactSet

## Kursdaten

Ø Kurs 5 Tage   Ø Volumen 5 Tage (Stk.)	11,619 USD (94.107)
Ø Kurs 30 Tage   Ø Volumen 30 Tage (Stk.)	11,141 USD (58.204)
Ø Kurs 100 Tage   Ø Volumen 100 Tage (Stk.)	10,823 USD (142.879)
Ø Kurs 250 Tage   Ø Volumen 250 Tage	8,834 USD (138.551)
Hoch seit 1.1.   Datum	13,260 USD (21.05.2024)
Tief seit 1.1.   Datum	7,310 USD (18.01.2024)
52 Wochen Hoch   Datum	13,260 USD (21.05.2024)
52 Wochen Tief   Datum	5,910 USD (10.11.2023)

## Arbitrage Ansichten

Börse 	Datum	Zeit	Kurs	Gehandeltes Volumen	Trades
Tradegate	16.07.2024	17:36	10,36 EUR	0,01	9
Toronto Stock Exchange	16.07.2024	18:15	15,41 CAD	8,88	3.687
Stuttgart	16.07.2024	16:08	10,24 EUR	0,01	5
Nasdaq Stockholm	16.07.2024	18:00	120,20 SEK	35,94	1.727
München	16.07.2024	08:04	10,58 EUR	0,00	1
London Stock Exchange European Trade Reporting	16.07.2024	17:25	120,35 SEK	0,00	1
Frankfurt	16.07.2024	08:03	10,52 EUR	0,00	2

FINRA other OTC Issues	16.07.2024	18:07	11,265 USD	0,20	81
Düsseldorf	16.07.2024	08:11	10,52 EUR	0,00	1
Berlin	16.07.2024	08:04	10,52 EUR	0,00	1

# Firmenprofil

## Firmenlogo



### Kontaktdetails

LUNDIN MINING CORP.

--

P.O Box 38, 150 King Street West, Suite  
1500 M5H 1J9 Toronto, ON

Telefon+1 416 342 5560

Fax: +1 416 348 0303

E-mail: [info@lundinmining.com](mailto:info@lundinmining.com)

## Firmenprofil

-

### Vorstandsmitglieder

Peter Rockandel	Vorstandsvorsitzender
Andrew Hastings	Vorstandsmitglied
Annie Laurenson	Vorstandsmitglied
Brian Seamone	Vorstandsmitglied
Ciara Talbot	Vorstandsmitglied
Jean-Claude Lalumiere	Vorstandsmitglied
Jim French	Vorstandsmitglied
Jinhee Magie	Vorstandsmitglied
Kirby Oakes	Vorstandsmitglied
Kristen Mariuzza	Vorstandsmitglied
Mikael Schauman	Vorstandsmitglied
Peter Richardson	Vorstandsmitglied

### Aufsichtsrat

Adam Lundin	Aufsichtsratsvorsitzender
Charles Heppenstall	Aufsichtsratsmitglied
Dale Peniuk	Aufsichtsratsmitglied
Donald Charter	Aufsichtsratsmitglied
Juliana Lam	Aufsichtsratsmitglied
Maria Olivia Recart	Aufsichtsratsmitglied
Natasha Vaz	Aufsichtsratsmitglied