

VUSIONGROUP SA

ISIN: **FR0010282822** WKN: -

Übersicht

03.05.2024 17:12:10

Kurs

153,01 USD

Differenz  10,99% (15,15)

Stammdaten

ISIN	FR0010282822
Symbol	VU
Börse	FINRA other OTC Issues
Währung	USD
Branche	Technologie
Wertpapierkategorie	Aktie
Marktkapitalisierung (Mio)	2.416 EUR
Benchmark	CAC 40 INDEX

Marktdaten

Geld (Volumen)	-
Brief (Volumen)	-
Eröffnung	153,01 USD
Hoch	153,01 USD
Tief	153,01 USD
Schluss Vortag	137,86 USD
VWAP	153,01 USD
Volumen (Stück)	100
Gehandelte Stückzahl	15.301,00
Trades	1
Letztes Volumen	100

Futures und Optionen

Zugehörige Futures	-
Zugehörige Optionen	-










5J



Die Wertentwicklung der Vergangenheit lässt keine verlässlichen Rückschlüsse auf die zukünftige Entwicklung eines Finanzinstruments zu.

Quelle: FactSet

Aktuellstes Research

Branchen		Märkte	
Datum		Überschrift	Download
03.05.2024		Equity Weekly	
29.04.2024		Aktienempfehlungen Österreich	
26.04.2024		Equity Weekly	
26.04.2024		Global Equity Ratings	
26.04.2024		Aktienempfehlungen Global	

Details

03.05.2024 17:12:10

Kurs

153,01 USD

Differenz ▲ 10,99% (15,15)

Stammdaten

ISIN	FR0010282822
Symbol	VU
Börse	FINRA other OTC Issues
Währung	USD
Branche	Technologie
Wertpapierkategorie	Aktie
Marktkapitalisierung (Mio)	2.416 EUR
Benchmark	CAC 40 INDEX

Marktdaten

Geld (Volumen)	-
Brief (Volumen)	-
Eröffnung	153,01 USD
Hoch	153,01 USD
Tief	153,01 USD
Schluss Vortag	137,86 USD
VWAP	153,01 USD
Volumen (Stück)	100
Gehandelte Stückzahl	15.301,00
Trades	1
Letztes Volumen	100

Performance und Risiko

	6M	1J	3J
Perf (%)	-	-7,85%	-
Perf (abs.)	-	-13,04	-
Beta	1,00	2,27	0,92
Volatilität	61,44	141,03	136,93

5J



Die Wertentwicklung der Vergangenheit lässt keine verlässlichen Rückschlüsse auf die zukünftige Entwicklung eines Finanzinstruments zu.

Quelle: FactSet

Kursdaten

Ø Kurs 5 Tage Ø Volumen 5 Tage (Stk.)	- USD (-)
Ø Kurs 30 Tage Ø Volumen 30 Tage (Stk.)	148,15 USD (49)
Ø Kurs 100 Tage Ø Volumen 100 Tage (Stk.)	143,61 USD (41)
Ø Kurs 250 Tage Ø Volumen 250 Tage	128,31 USD (65)
Hoch seit 1.1. Datum	156,02 USD (14.02.2024)
Tief seit 1.1. Datum	133,25 USD (23.01.2024)
52 Wochen Hoch Datum	180,00 USD (09.06.2023)
52 Wochen Tief Datum	75,20 USD (23.06.2023)

Alle Börsen für VUSIONGROUP SA

Börse	Datum	Zeit	Kurs	Gehandeltes Volumen	Trades
Tradegate	06.05.2024	17:28	151,60 EUR	0,06	13
Stuttgart	06.05.2024	17:01	150,60 EUR	0,00	11
München	06.05.2024	08:02	145,20 EUR	0,00	1
London Stock Exchange	31.01.2024	17:42	138,00 EUR	0,06	1
Frankfurt	06.05.2024	09:09	143,50 EUR	0,00	2
FINRA other OTC Issues	03.05.2024	17:12	153,01 USD	0,02	1
Euronext Paris	06.05.2024	17:35	151,40 EUR	4,25	1.402

Euronext Milan MTF Trading After Hours	-	-	-	0,00	-
Düsseldorf	06.05.2024	08:11	143,90 EUR	0,00	1
Berlin	06.05.2024	08:08	144,10 EUR	0,00	1

Firmenprofil

Firmenlogo



Kontakt details

VUSIONGROUP SA

--

Place Nelson Mandela 55 92000 Nanterre
Cedex

Telefon+33 1 34 34 61 61

Fax: +33 1 55 69 78 00

E-mail: communications@vusion.com

Firmenprofil

-

Aufsichtsrat

Candace Johnson	Aufsichtsratsmitglied
Cheng Hao Li	Aufsichtsratsmitglied
Fang Qi Ye	Aufsichtsratsmitglied
Franck Moison	Aufsichtsratsmitglied
He Cenhui	Aufsichtsratsmitglied
Hélène Ploix	Aufsichtsratsmitglied
Peter Brabeck-Letmathe	Aufsichtsratsmitglied
Rangui Chen	Aufsichtsratsmitglied