

MUSTI GROUP OYJ

ISIN: **FI4000410758** WKN: -

Übersicht

07.08.2024 17:25:00

Kurs

29,33 EUR

Differenz  0,00% (0,00)

Stammdaten

ISIN	FI4000410758
Symbol	MUSTI
Börse	London Stock Exchange European Trade Reporting
Währung	EUR
Branche	Handel
Wertpapierkategorie	Aktie
Marktkapitalisierung (Mio)	821 EUR
Benchmark	OMX-HELSINKI 25 INDEX

Marktdaten

Geld (Volumen)	27,88 EUR (1.000)
Brief (Volumen)	30,78 EUR (1.000)
Eröffnung	29,33 EUR
Hoch	29,33 EUR
Tief	29,33 EUR
Schluss Vortag	29,33 EUR
VWAP	24,863 EUR

Volumen (Stück)	-
Gehandelte Stückzahl	-
Trades	1
Letztes Volumen	-

Futures und Optionen

Zugehörige Futures	0
Zugehörige Optionen	-











5J



Die Wertentwicklung der Vergangenheit lässt keine verlässlichen Rückschlüsse auf die zukünftige Entwicklung eines Finanzinstruments zu.

Quelle: FactSet

Aktuellstes Research

Branchen	Märkte		
		Datum	Überschrift
			Download
		24.07.2024	 Global Equity Ratings 
		24.07.2024	 Aktienempfehlungen Global 
		15.07.2024	 Aktienempfehlungen Global 
		12.07.2024	 Global Equity Ratings 
		21.06.2024	 Equity Weekly 

Details

07.08.2024 17:25:00

Kurs

29,33 EUR

Differenz ➔ 0,00% (0,00)

Stammdaten

ISIN	FI4000410758
Symbol	MUSTI
Börse	London Stock Exchange European Trade Reporting
Währung	EUR
Branche	Handel
Wertpapierkategorie	Aktie
Marktkapitalisierung (Mio)	821 EUR
Benchmark	OMX-HELSINKI 25 INDEX

Marktdaten

Geld (Volumen)	27,88 EUR (1.000)
Brief (Volumen)	30,78 EUR (1.000)
Eröffnung	29,33 EUR
Hoch	29,33 EUR
Tief	29,33 EUR
Schluss Vortag	29,33 EUR
VWAP	24,863 EUR
Volumen (Stück)	-
Gehandelte Stückzahl	-
Trades	1
Letztes Volumen	-

Performance und Risiko

	6M	1J	3J
Perf (%)	+0,00%	+0,00%	+0,00%
Perf (abs.)	+0,00	+0,00	+0,00
Beta	0,07	0,47	0,97
Volatilität	0,00	78,26	68,93

5J



Die Wertentwicklung der Vergangenheit lässt keine verlässlichen Rückschlüsse auf die zukünftige Entwicklung eines Finanzinstruments zu.

Quelle: FactSet

Kursdaten

Ø Kurs 5 Tage Ø Volumen 5 Tage (Stk.)	29,33 EUR (0)
Ø Kurs 30 Tage Ø Volumen 30 Tage (Stk.)	29,33 EUR (0)
Ø Kurs 100 Tage Ø Volumen 100 Tage (Stk.)	29,33 EUR (63)
Ø Kurs 250 Tage Ø Volumen 250 Tage	29,20 EUR (4.645)
Hoch seit 1.1. Datum	29,33 EUR (03.01.2024)
Tief seit 1.1. Datum	24,86 EUR (10.06.2024)
52 Wochen Hoch Datum	29,33 EUR (08.08.2023)
52 Wochen Tief Datum	18,00 EUR (29.09.2023)

Alle Börsen für MUSTI GROUP OYJ

Börse	Datum	Zeit	Kurs	Gehandeltes Volumen	Trades
Stuttgart	07.08.2024	10:30	25,25 EUR	0,00	4
Nasdaq Helsinki	07.08.2024	18:00	24,60 EUR	0,04	64
München	07.08.2024	08:18	25,35 EUR	0,00	1
London Stock Exchange European Trade Reporting	07.08.2024	17:25	29,33 EUR	0,00	1
Frankfurt	07.08.2024	08:02	25,00 EUR	0,00	1
Düsseldorf	07.08.2024	08:12	24,95 EUR	0,00	1

Firmenprofil

Firmenlogo



Kontakt details

MUSTI GROUP OYJ

--

Maekitorpantie 3 - 00620 Helsinki

Telefon+

Fax: +

E-mail: -

Firmenprofil

-

Vorstandsmitglieder

Karl David Rönberg Vorstandsvorsitzender

Daniel Petterson Vorstandsmitglied

Ellinor Persdotter Nilsson Vorstandsmitglied

Erik Ringen Skjærstad Vorstandsmitglied

Malin Nygren Vorstandsmitglied

Martin Svedholm Vorstandsmitglied

Nanna Martin-Löf Vorstandsmitglied

Pamela Nelimarkka Vorstandsmitglied

Panu Markus Hannula Vorstandsmitglied

Sami Tanner Vorstandsmitglied

Toni Rannikko Vorstandsmitglied

Aufsichtsrat

Jeffrey David Aufsichtsratsvorsitzender

Anna Ingrid Aufsichtsratsmitglied

Carina Jonasson Blank

Ilkka Einari Laurila Aufsichtsratsmitglied

Inka Aura Ilona Mero Aufsichtsratsmitglied

Johan Dettel Aufsichtsratsmitglied