

MOTOR OIL HELLAS CORINTH REFINERIES SA

ISIN: GRS426003000 WKN: -

Übersicht

09.10.2024 15:33:03

Kurs

23,00 USD

Differenz  -5,93% (-1,45)

Stammdaten

ISIN	GRS426003000
Symbol	MOH
Börse	FINRA other OTC Issues
Währung	USD
Branche	Energie / Rohstoffe
Wertpapierkategorie	Aktie
Marktkapitalisierung (Mio)	2.344 EUR
Benchmark	ATHEX COMPOSITE SHARE INDEX

Marktdaten

Geld (Volumen)	-
Brief (Volumen)	-
Eröffnung	23,00 USD
Hoch	23,00 USD
Tief	23,00 USD
Schluss Vortag	24,45 USD
VWAP	23,00 USD
Volumen (Stück)	200
Gehandelte Stückzahl	4.600,00
Trades	1
Letztes Volumen	200

Futures und Optionen

Zugehörige Futures	-
Zugehörige Optionen	-





5J



Die Wertentwicklung der Vergangenheit lässt keine verlässlichen Rückschlüsse auf die zukünftige Entwicklung eines Finanzinstruments zu.

Quelle: FactSet

Aktuellstes Research

Branchen	Märkte	Datum	Überschrift	Download
		18.10.2024	 Equity Weekly	
		14.10.2024	 Aktienempfehlungen Österreich	
		11.10.2024	 Equity Weekly	
		04.10.2024	 Equity Weekly	
		27.09.2024	 Global Equity Ratings	

Details

09.10.2024 15:33:03

Kurs

23,00 USD

Differenz  -5,93% (-1,45)

Stammdaten

ISIN	GRS426003000
Symbol	MOH
Börse	FINRA other OTC Issues
Währung	USD
Branche	Energie / Rohstoffe
Wertpapierkategorie	Aktie
Marktkapitalisierung (Mio)	2.344 EUR
Benchmark	ATHEX COMPOSITE SHARE INDEX

Marktdaten

Geld (Volumen)	-
Brief (Volumen)	-
Eröffnung	23,00 USD
Hoch	23,00 USD
Tief	23,00 USD
Schluss Vortag	24,45 USD
VWAP	23,00 USD
Volumen (Stück)	200
Gehandelte Stückzahl	4.600,00
Trades	1
Letztes Volumen	200

Performance und Risiko

	6M	1J	3J
Perf (%)	-	-5,93%	-
Perf (abs.)	-	-1,45	-
Beta	1,20	1,19	0,94
Volatilität	-	-	144,81

5J



Die Wertentwicklung der Vergangenheit lässt keine verlässlichen Rückschlüsse auf die zukünftige Entwicklung eines Finanzinstruments zu.

Quelle: FactSet

Kursdaten

Ø Kurs 5 Tage Ø Volumen 5 Tage (Stk.)	- USD (-)
Ø Kurs 30 Tage Ø Volumen 30 Tage (Stk.)	- USD (-)
Ø Kurs 100 Tage Ø Volumen 100 Tage (Stk.)	- USD (-)
Ø Kurs 250 Tage Ø Volumen 250 Tage	- USD (-)
Hoch seit 1.1. Datum	- USD (-)
Tief seit 1.1. Datum	- USD (-)
52 Wochen Hoch Datum	- USD (-)
52 Wochen Tief Datum	- USD (-)

Alle Börsen für MOTOR OIL HELLAS CORINTH REFINERIES SA

Börse 	Datum	Zeit	Kurs	Gehandeltes Volumen	Trades
Stuttgart	18.10.2024	16:25	20,44 EUR	0,00	11
München	18.10.2024	08:05	20,94 EUR	0,00	2
London Stock Exchange European Trade Reporting	21.12.2023	11:09	24,15 EUR	0,12	1
Frankfurt	18.10.2024	08:06	20,78 EUR	0,00	2
FINRA other OTC Issues	09.10.2024	15:33	23,00 USD	0,00	1
Düsseldorf	18.10.2024	08:11	20,66 EUR	0,00	3
Berlin	18.10.2024	19:58	21,16 EUR	0,00	10

Firmenprofil

Firmenlogo



Firmenprofil

-

Kontaktdetails

MOTOR OIL HELLAS

--

Herodou Attikou 12A Maroussi - 15124
Athens

Telefon 30 210 809 4000

Fax: 30 210 809 4444

E-mail: -