

NRC GROUP ASA

ISIN: **NO0003679102** WKN: -

Übersicht

13.09.2024 21:43:01

Kurs
0,269 EUR

Differenz  0,00% (0,00)

Stammdaten

ISIN	NO0003679102
Symbol	NRC
Börse	Berlin
Währung	EUR
Branche	Diverse
Wertpapierkategorie	Aktie
Marktkapitalisierung (Mio)	20 EUR
Benchmark	OSLO BØRS ALL-SHARE GI INDEX (NOK)

Marktdaten

Geld (Volumen)	-
Brief (Volumen)	-
Eröffnung	0,269 EUR
Hoch	0,276 EUR
Tief	0,26 EUR
Schluss Vortag	0,269 EUR
VWAP	-
Volumen (Stück)	0
Gehandelte Stückzahl	0,00
Trades	18
Letztes Volumen	0

Futures und Optionen

Zugehörige Futures	-
Zugehörige Optionen	-






5J



Die Wertentwicklung der Vergangenheit lässt keine verlässlichen Rückschlüsse auf die zukünftige Entwicklung eines Finanzinstruments zu.

Quelle: FactSet

Aktuellstes Research

Branchen			
Datum		Überschrift	Download
13.09.2024		Equity Weekly	
11.09.2024		Global Equity Ratings	
11.09.2024		Aktienempfehlungen Global	
09.09.2024		Aktienempfehlungen Österreich	
06.09.2024		Equity Weekly	

Details

13.09.2024 21:43:01

Kurs

0,269 EUR

Differenz  0,00% (0,00)

Stammdaten

ISIN	NO0003679102
Symbol	NRC
Börse	Berlin
Währung	EUR
Branche	Diverse
Wertpapierkategorie	Aktie
Marktkapitalisierung (Mio)	20 EUR
Benchmark	OSLO BØRS ALL-SHARE GI INDEX (NOK)

Marktdaten

Geld (Volumen)	-
Brief (Volumen)	-
Eröffnung	0,269 EUR
Hoch	0,276 EUR
Tief	0,26 EUR
Schluss Vortag	0,269 EUR
VWAP	-
Volumen (Stück)	0
Gehandelte Stückzahl	0,00
Trades	18
Letztes Volumen	0

Performance und Risiko

	6M	1J	3J
Perf (%)	-71,98%	-71,89%	-84,10%
Perf (abs.)	-0,69	-0,69	-1,42
Beta	-	-	-
Volatilität	87,21	66,86	51,53

5J



Die Wertentwicklung der Vergangenheit lässt keine verlässlichen Rückschlüsse auf die zukünftige Entwicklung eines Finanzinstruments zu.

Quelle: FactSet

Kursdaten

Ø Kurs 5 Tage Ø Volumen 5 Tage (Stk.)	0,280 EUR (0)
Ø Kurs 30 Tage Ø Volumen 30 Tage (Stk.)	0,637 EUR (0)
Ø Kurs 100 Tage Ø Volumen 100 Tage (Stk.)	0,925 EUR (0)
Ø Kurs 250 Tage Ø Volumen 250 Tage	0,960 EUR (0)
Hoch seit 1.1. Datum	1,185 EUR (01.07.2024)
Tief seit 1.1. Datum	0,254 EUR (10.09.2024)
52 Wochen Hoch Datum	1,185 EUR (01.07.2024)
52 Wochen Tief Datum	0,254 EUR (10.09.2024)

Arbitrage Ansichten

Börse 	Datum	Zeit	Kurs	Gehandeltes Volumen	Trades
Stuttgart	13.09.2024	16:37	0,219 EUR	0,00	13
London Stock Exchange	22.01.2021	10:58	18,9697 NOK	0,02	1
Frankfurt	13.09.2024	08:17	0,23 EUR	0,00	2
First North Stockholm	12.09.2024	18:00	3,14 NOK	0,03	2
FINRA other OTC Issues	10.09.2024	16:35	0,2797 USD	0,00	1
Düsseldorf	13.09.2024	08:12	0,229 EUR	0,00	3

Firmenprofil

Firmenlogo

Kontakt details

NRC GROUP

--

Telefon-

Fax: -

E-mail: -

Firmenprofil

-