

CENTURIA OFFICE REIT

ISIN: AU0000077893 WKN: -

Übersicht

17.09.2024 17:15:02

Kurs

0,736 EUR

Differenz  2,36% (0,02)

Stammdaten

| | |
|----------------------------|--------------------------|
| ISIN | AU0000077893 |
| Symbol | COF |
| Börse | Frankfurt |
| Währung | EUR |
| Branche | Diverse |
| Wertpapierkategorie | Aktie |
| Marktkapitalisierung (Mio) | 453 EUR |
| Benchmark | ASX ALL ORDINARIES INDEX |

Marktdaten

| | |
|----------------------|------------|
| Geld (Volumen) | - |
| Brief (Volumen) | - |
| Eröffnung | 0,737 EUR |
| Hoch | 0,737 EUR |
| Tief | 0,735 EUR |
| Schluss Vortag | 0,719 EUR |
| VWAP | 0,7387 EUR |
| Volumen (Stück) | 0 |
| Gehandelte Stückzahl | 0,00 |
| Trades | 4 |
| Letztes Volumen | 0 |

Futures und Optionen

| | |
|---------------------|---|
| Zugehörige Futures | - |
| Zugehörige Optionen | - |






5J



Die Wertentwicklung der Vergangenheit lässt keine verlässlichen Rückschlüsse auf die zukünftige Entwicklung eines Finanzinstruments zu.

Quelle: FactSet

Aktuellstes Research

| Branchen | | |
|------------|---|---|
| Datum | Überschrift | Download |
| 13.09.2024 |  Equity Weekly |  |
| 11.09.2024 |  Global Equity Ratings |  |
| 11.09.2024 |  Aktienempfehlungen Global |  |
| 09.09.2024 |  Aktienempfehlungen Österreich |  |
| 06.09.2024 |  Equity Weekly |  |

Details

17.09.2024 17:15:02

Kurs

0,736 EUR

Differenz ▲ 2,36% (0,02)

Stammdaten

| | |
|----------------------------|--------------------------|
| ISIN | AU0000077893 |
| Symbol | COF |
| Börse | Frankfurt |
| Währung | EUR |
| Branche | Diverse |
| Wertpapierkategorie | Aktie |
| Marktkapitalisierung (Mio) | 453 EUR |
| Benchmark | ASX ALL ORDINARIES INDEX |

Marktdaten

| | |
|----------------------|------------|
| Geld (Volumen) | - |
| Brief (Volumen) | - |
| Eröffnung | 0,737 EUR |
| Hoch | 0,737 EUR |
| Tief | 0,735 EUR |
| Schluss Vortag | 0,719 EUR |
| VWAP | 0,7387 EUR |
| Volumen (Stück) | 0 |
| Gehandelte Stückzahl | 0,00 |
| Trades | 4 |
| Letztes Volumen | 0 |

Performance und Risiko

| | 6M | 1J | 3J |
|-------------|--------|--------|----|
| Perf (%) | +1,98% | -0,94% | - |
| Perf (abs.) | +0,01 | -0,01 | - |
| Beta | - | - | - |
| Volatilität | 24,77 | 25,97 | - |

5J



Die Wertentwicklung der Vergangenheit lässt keine verlässlichen Rückschlüsse auf die zukünftige Entwicklung eines Finanzinstruments zu.

Quelle: FactSet

Kursdaten

| | |
|---|------------------------|
| Ø Kurs 5 Tage Ø Volumen 5 Tage (Stk.) | 0,711 EUR (0) |
| Ø Kurs 30 Tage Ø Volumen 30 Tage (Stk.) | 0,708 EUR (0) |
| Ø Kurs 100 Tage Ø Volumen 100 Tage (Stk.) | 0,710 EUR (26) |
| Ø Kurs 250 Tage Ø Volumen 250 Tage | 0,722 EUR (11) |
| Hoch seit 1.1. Datum | 0,806 EUR (02.01.2024) |
| Tief seit 1.1. Datum | 0,661 EUR (28.06.2024) |
| 52 Wochen Hoch Datum | 0,818 EUR (27.12.2023) |
| 52 Wochen Tief Datum | 0,618 EUR (30.10.2023) |

Alle Börsen für CENTURIA OFFICE REIT

| Börse | Datum | Zeit | Kurs | Gehandeltes Volumen | Trades |
|--------------------------------|------------|-------|------------|---------------------|--------|
| Frankfurt | 17.09.2024 | 17:15 | 0,736 EUR | 0,00 | 4 |
| FINRA other OTC Issues | - | - | - | 0,00 | - |
| Düsseldorf | 17.09.2024 | 19:30 | 0,7337 EUR | 0,00 | 6 |
| Berlin | 17.09.2024 | 17:00 | 0,736 EUR | 0,00 | 5 |
| Australian Securities Exchange | 17.09.2024 | 08:10 | 1,25 AUD | 1,40 | 951 |

Firmenprofil

Firmenlogo

The logo for Centuria, featuring the word "Centuria" in a bold, black, sans-serif font.

Firmenprofil

-

Kontaktdetails

CENTURIA OFFICE REIT

--

Telefon-

Fax: -

E-mail: -