

## VITEC SOFTWARE GROUP AB SER. B

ISIN: SE0007871363 WKN: 5716595

## Übersicht

17.09.2024 08:01:42

Kurs

44,02 EUR

Differenz  -0,05% (-0,02)

## Stammdaten

ISIN	SE0007871363
Symbol	VIT B
Börse	Frankfurt
Währung	EUR
Branche	Technologie
Wertpapierkategorie	Aktie
Marktkapitalisierung (Mio)	1.588 EUR
Benchmark	OMX STOCKHOLM 30 INDEX

## Marktdaten

Geld (Volumen)	-
Brief (Volumen)	-
Eröffnung	44,02 EUR
Hoch	44,02 EUR
Tief	44,02 EUR
Schluss Vortag	44,04 EUR
VWAP	47,18 EUR
Volumen (Stück)	0
Gehandelte Stückzahl	0,00
Trades	2
Letztes Volumen	0

## Futures und Optionen

Zugehörige Futures	-
Zugehörige Optionen	-








5J



Die Wertentwicklung der Vergangenheit lässt keine verlässlichen Rückschlüsse auf die zukünftige Entwicklung eines Finanzinstruments zu.

Quelle: FactSet

## Aktuellstes Research

Branchen		
Datum	Überschrift	Download
11.09.2024	 Global Equity Ratings	
11.09.2024	 Aktienempfehlungen Global	
09.09.2024	 Aktienempfehlungen Österreich	
06.09.2024	 Equity Weekly	
05.09.2024	 Global Equity Ratings	

## Details

17.09.2024 08:01:42

## Kurs

44,02 EUR

Differenz ▼ -0,05% (-0,02)

## Stammdaten

ISIN	SE0007871363
Symbol	VIT B
Börse	Frankfurt
Währung	EUR
Branche	Technologie
Wertpapierkategorie	Aktie
Marktkapitalisierung (Mio)	1.588 EUR
Benchmark	OMX STOCKHOLM 30 INDEX

## Marktdaten

Geld (Volumen)	-
Brief (Volumen)	-
Eröffnung	44,02 EUR
Hoch	44,02 EUR
Tief	44,02 EUR
Schluss Vortag	44,04 EUR
VWAP	47,18 EUR
Volumen (Stück)	0
Gehandelte Stückzahl	0,00
Trades	2
Letztes Volumen	0

## Performance und Risiko

	6M	1J	3J
Perf (%)	-8,29%	-1,74%	-7,71%
Perf (abs.)	-3,98	-0,78	-3,68
Beta	-	-	-
Volatilität	31,73	32,02	41,83

5J



Die Wertentwicklung der Vergangenheit lässt keine verlässlichen Rückschlüsse auf die zukünftige Entwicklung eines Finanzinstruments zu.

Quelle: FactSet

## Kursdaten

Ø Kurs 5 Tage   Ø Volumen 5 Tage (Stk.)	44,08 EUR (0)
Ø Kurs 30 Tage   Ø Volumen 30 Tage (Stk.)	46,05 EUR (10)
Ø Kurs 100 Tage   Ø Volumen 100 Tage (Stk.)	46,81 EUR (5)
Ø Kurs 250 Tage   Ø Volumen 250 Tage	46,62 EUR (4)
Hoch seit 1.1.   Datum	52,45 EUR (15.01.2024)
Tief seit 1.1.   Datum	42,40 EUR (19.04.2024)
52 Wochen Hoch   Datum	52,85 EUR (29.12.2023)
52 Wochen Tief   Datum	36,42 EUR (24.10.2023)

## Alle Börsen für VITEC SOFTWARE GROUP AB SER. B

Börse	Datum	Zeit	Kurs	Gehandeltes Volumen	Trades
Tradegate	17.09.2024	22:26	42,66 EUR	0,00	2
Nasdaq Stockholm	17.09.2024	18:00	484,20 SEK	78,11	1.421
München	17.09.2024	08:08	44,10 EUR	0,00	1
London Stock Exchange	14.09.2023	17:23	533,50 SEK	0,98	2
Frankfurt	17.09.2024	08:01	44,02 EUR	0,00	2
Düsseldorf	17.09.2024	19:31	42,44 EUR	0,00	7
Berlin	17.09.2024	21:43	42,72 EUR	0,00	19

2/3

# Firmenprofil

## Firmenlogo



## Firmenprofil

-

## Kontakt details

VITEC SOFTWARE

--

----

Telefon-

Fax: -

E-mail: -