

# VERITEX HOLDINGS INC. REGISTERED SHARES DL -,01

ISIN: **US9234511080** WKN: **923451108**

## Übersicht

17.09.2024 08:02:22

5J

**Kurs**

22,20 EUR

**Differenz**  0,00% (0,00)

**Stammdaten**

ISIN	US9234511080
Symbol	VBTX
Börse	Frankfurt
Währung	EUR
Branche	-
Wertpapierkategorie	Aktie
Marktkapitalisierung (Mio)	1.253 EUR
Benchmark	S&P 500

**Marktdaten**

Geld (Volumen)	-
Brief (Volumen)	-
Eröffnung	22,20 EUR
Hoch	22,20 EUR
Tief	22,20 EUR
Schluss Vortag	22,20 EUR
VWAP	22,40 EUR
Volumen (Stück)	0
Gehandelte Stückzahl	0,00
Trades	1
Letztes Volumen	0

**Futures und Optionen**









Zugehörige Futures	-
Zugehörige Optionen	-



Die Wertentwicklung der Vergangenheit lässt keine verlässlichen Rückschlüsse auf die zukünftige Entwicklung eines Finanzinstruments zu.  
**Quelle:** FactSet

**Aktuellstes Research**

**Märkte**

Datum	Überschrift	Download
11.09.2024	 Global Equity Ratings	
11.09.2024	 Aktienempfehlungen Global	
09.09.2024	 Marktkommentar	
05.09.2024	 Global Equity Ratings	
05.09.2024	 Aktienempfehlungen Global	

## Details

17.09.2024 08:02:22

### Kurs

22,20 EUR

Differenz ➔ 0,00% (0,00)

### Stammdaten

ISIN	US9234511080
Symbol	VBTX
Börse	Frankfurt
Währung	EUR
Branche	-
Wertpapierkategorie	Aktie
Marktkapitalisierung (Mio)	1.253 EUR
Benchmark	S&P 500

### Marktdaten

Geld (Volumen)	-
Brief (Volumen)	-
Eröffnung	22,20 EUR
Hoch	22,20 EUR
Tief	22,20 EUR
Schluss Vortag	22,20 EUR
VWAP	22,40 EUR
Volumen (Stück)	0
Gehandelte Stückzahl	0,00
Trades	1
Letztes Volumen	0

### Performance und Risiko

	6M	1J	3J
Perf (%)	+33,73%	+29,07%	-25,50%
Perf (abs.)	+5,60	+5,00	-7,60
Beta	-	-	-
Volatilität	32,72	36,02	39,81

5J



Die Wertentwicklung der Vergangenheit lässt keine verlässlichen Rückschlüsse auf die zukünftige Entwicklung eines Finanzinstruments zu.

Quelle: FactSet

### Kursdaten

Ø Kurs 5 Tage   Ø Volumen 5 Tage (Stk.)	21,80 EUR (0)
Ø Kurs 30 Tage   Ø Volumen 30 Tage (Stk.)	21,11 EUR (0)
Ø Kurs 100 Tage   Ø Volumen 100 Tage (Stk.)	20,00 EUR (3)
Ø Kurs 250 Tage   Ø Volumen 250 Tage	19,02 EUR (1)
Hoch seit 1.1.   Datum	23,20 EUR (29.07.2024)
Tief seit 1.1.   Datum	16,60 EUR (15.03.2024)
52 Wochen Hoch   Datum	23,20 EUR (29.07.2024)
52 Wochen Tief   Datum	15,70 EUR (25.10.2023)

### Alle Börsen für VERITEX HOLDINGS INC. REGISTERED SHARES DL -,01

Börse	Datum	Zeit	Kurs	Gehandeltes Volumen	Trades
Stuttgart	17.09.2024	21:24	23,00 EUR	0,00	5
Nasdaq	17.09.2024	22:00	25,64 USD	16,62	7.898
Frankfurt	17.09.2024	08:02	22,20 EUR	0,00	1

## Firmenprofil

### Firmenlogo



### Firmenprofil

-

### Kontaktdetails

VERITEX HOLDINGS INC.

--

----

Telefon-

Fax: -

E-mail: -