

PHILIP MORRIS CR AS NAMENS-AKTIEN KC 1000

ISIN: **CS0008418869** WKN: -

Übersicht

19.04.2024 08:10:59

Kurs

612,00 EUR

Differenz  0,33% (2,00)

Stammdaten

ISIN	CS0008418869
Symbol	TABAK
Börse	Düsseldorf
Währung	EUR
Branche	Konsumgüter
Wertpapierkategorie	Aktie
Marktkapitalisierung (Mio)	1.199 EUR
Benchmark	PX INDEX

Marktdaten

Geld (Volumen)	-
Brief (Volumen)	-
Eröffnung	612,00 EUR
Hoch	612,00 EUR
Tief	612,00 EUR
Schluss Vortag	610,00 EUR
VWAP	-
Volumen (Stück)	0
Gehandelte Stückzahl	0,00
Trades	3
Letztes Volumen	0

Futures und Optionen








Zugehörige Futures	-
Zugehörige Optionen	-

5J



Die Wertentwicklung der Vergangenheit lässt keine verlässlichen Rückschlüsse auf die zukünftige Entwicklung eines Finanzinstruments zu.
Quelle: FactSet

Aktuellstes Research

Branchen		Märkte	
Datum		Überschrift	Download
19.04.2024		Equity Weekly	
15.04.2024		Aktienempfehlungen Österreich	
03.04.2024		Global Equity Ratings	
03.04.2024		Aktienempfehlungen Global	
03.04.2024		Aktienempfehlungen Österreich	

Details

19.04.2024 08:10:59

Kurs

612,00 EUR

Differenz ▲ 0,33% (2,00)

Stammdaten

ISIN	CS0008418869
Symbol	TABAK
Börse	Düsseldorf
Währung	EUR
Branche	Konsumgüter
Wertpapierkategorie	Aktie
Marktkapitalisierung (Mio)	1.199 EUR
Benchmark	PX INDEX

Marktdaten

Geld (Volumen)	-
Brief (Volumen)	-
Eröffnung	612,00 EUR
Hoch	612,00 EUR
Tief	612,00 EUR
Schluss Vortag	610,00 EUR
VWAP	-
Volumen (Stück)	0
Gehandelte Stückzahl	0,00
Trades	3
Letztes Volumen	0

Performance und Risiko

	6M	1J	3J
Perf (%)	-4,08%	-17,41%	+9,87%
Perf (abs.)	-26,00	-129,00	+55,00
Beta	0,16	0,11	0,19
Volatilität	21,30	20,42	17,77

5J



Die Wertentwicklung der Vergangenheit lässt keine verlässlichen Rückschlüsse auf die zukünftige Entwicklung eines Finanzinstruments zu.

Quelle: FactSet

Kursdaten

Ø Kurs 5 Tage Ø Volumen 5 Tage (Stk.)	611,40 EUR (0)
Ø Kurs 30 Tage Ø Volumen 30 Tage (Stk.)	599,83 EUR (0)
Ø Kurs 100 Tage Ø Volumen 100 Tage (Stk.)	615,22 EUR (0)
Ø Kurs 250 Tage Ø Volumen 250 Tage	656,74 EUR (0)
Hoch seit 1.1. Datum	661,00 EUR (10.01.2024)
Tief seit 1.1. Datum	585,00 EUR (22.03.2024)
52 Wochen Hoch Datum	754,00 EUR (04.05.2023)
52 Wochen Tief Datum	585,00 EUR (22.03.2024)

Alle Börsen für PHILIP MORRIS CR AS NAMENS-AKTIEN KC 1000

Börse	Datum	Zeit	Kurs	Gehandeltes Volumen	Trades
Stuttgart	19.04.2024	14:05	622,00 EUR	0,00	4
Prague Stock Exchange	19.04.2024	16:22	15.820,00 CZK	3,43	44
München	19.04.2024	08:14	619,00 EUR	0,00	1
London Stock Exchange	12.01.2024	16:18	16.100,00 CZK	1,08	1
Frankfurt	19.04.2024	08:05	616,00 EUR	0,00	2
FINRA other OTC	08.04.2024	21:32	640,52 USD	0,04	2

Issues

Düsseldorf	19.04.2024	08:10	612,00 EUR	0,00	3
Berlin	19.04.2024	08:15	618,00 EUR	0,00	2

Firmenprofil

Firmenlogo



Kontakt details

PHILIP MORRIS CR AS

--

Karlovo náměstí 10 - 120 00 Prague

Telefon+420-266-702-111

Fax: +420-266-702-333

E-mail: philipmorris.cz@pmi.com

Firmenprofil

-

Vorstandsmitglieder

Andrea Gontkovicová Vorstandsvorsitzender

Anton Kirilov Stankov Vorstandsmitglied

Cemal Temuroglu Vorstandsmitglied

Manuel Joao Almeida Do Vale Goncalves Marques Vorstandsmitglied

Petr Sebek Vorstandsmitglied

Petr Sedivec Vorstandsmitglied

Aufsichtsrat

Tamara Milovanovic Aufsichtsratsvorsitzender

Alena Zemplerová Aufsichtsratsmitglied

Jan Kodaj Aufsichtsratsmitglied

Seamus Minihan Aufsichtsratsmitglied

Stanislava Juríková Aufsichtsratsmitglied

Tomáš Hilgard Aufsichtsratsmitglied