

## APPIAN CORP. REG SHARES CL.A DL -,0001

ISIN: US03782L1017 WKN: 03782L101

## Übersicht

17.09.2024 19:30:05

Kurs

29,64 EUR

Differenz  -0,74% (-0,22)

## Stammdaten

ISIN US03782L1017

Symbol APPN

Börse Düsseldorf

Währung EUR

Branche -

Wertpapierkategorie Aktie

Marktkapitalisierung 1.225 EUR (Mio)

Benchmark S&amp;P 500

## Marktdaten

Geld (Volumen) -

Brief (Volumen) -

Eröffnung 29,95 EUR

Hoch 29,99 EUR

Tief 29,64 EUR

Schluss Vortag 29,86 EUR

VWAP -

Volumen (Stück) 0

Gehandelte Stückzahl 0,00

Trades 6

Letztes Volumen 0

## Futures und Optionen

Zugehörige Futures -

Zugehörige Optionen -

5J













Die Wertentwicklung der Vergangenheit lässt keine verlässlichen Rückschlüsse auf die zukünftige Entwicklung eines Finanzinstruments zu.

Quelle: FactSet

## Aktuellstes Research

## Märkte

Datum	Überschrift	Download
11.09.2024	 Global Equity Ratings	
11.09.2024	 Aktienempfehlungen Global	
09.09.2024	 Marktkommentar	
05.09.2024	 Global Equity Ratings	
05.09.2024	 Aktienempfehlungen Global	

## Details

17.09.2024 19:30:05

**Kurs**

29,64 EUR

**Differenz** ▼ -0,74% (-0,22)

**Stammdaten**

ISIN	US03782L1017
Symbol	APPN
Börse	Düsseldorf
Währung	EUR
Branche	-
Wertpapierkategorie	Aktie
Marktkapitalisierung (Mio)	1.225 EUR
Benchmark	S&P 500

**Marktdaten**

Geld (Volumen)	-
Brief (Volumen)	-
Eröffnung	29,95 EUR
Hoch	29,99 EUR
Tief	29,64 EUR
Schluss Vortag	29,86 EUR
VWAP	-
Volumen (Stück)	0
Gehandelte Stückzahl	0,00
Trades	6
Letztes Volumen	0

**Performance und Risiko**

	6M	1J	3J
Perf (%)	-10,75%	-29,46%	-64,96%
Perf (abs.)	-3,57	-12,38	-54,94
Beta	-	-	-
Volatilität	57,47	52,84	62,02

5J



Die Wertentwicklung der Vergangenheit lässt keine verlässlichen Rückschlüsse auf die zukünftige Entwicklung eines Finanzinstruments zu.

Quelle: FactSet

**Kursdaten**

Ø Kurs 5 Tage   Ø Volumen 5 Tage (Stk.)	29,17 EUR (0)
Ø Kurs 30 Tage   Ø Volumen 30 Tage (Stk.)	27,84 EUR (0)
Ø Kurs 100 Tage   Ø Volumen 100 Tage (Stk.)	28,61 EUR (1)
Ø Kurs 250 Tage   Ø Volumen 250 Tage	32,04 EUR (2)
Hoch seit 1.1.   Datum	37,93 EUR (09.04.2024)
Tief seit 1.1.   Datum	24,55 EUR (18.06.2024)
52 Wochen Hoch   Datum	43,81 EUR (18.09.2023)
52 Wochen Tief   Datum	24,55 EUR (18.06.2024)

**Alle Börsen für APPIAN CORP. REG SHARES CL.A DL -,0001**

Börse	Datum	Zeit	Kurs	Gehandeltes Volumen	Trades
Tradegate	17.09.2024	22:26	29,81 EUR	0,00	1
Stuttgart	17.09.2024	21:24	29,85 EUR	0,00	6
Nasdaq	17.09.2024	22:00	33,12 USD	10,57	8.093
München	17.09.2024	08:01	29,96 EUR	0,00	2
London Stock Exchange	20.08.2024	15:30	31,16 USD	0,01	1
Frankfurt	17.09.2024	21:55	29,74 EUR	0,00	11
Düsseldorf	17.09.2024	19:30	29,64 EUR	0,00	6
Berlin	17.09.2024	20:30	29,88 EUR	0,00	19

## Firmenprofil

### Firmenlogo



### Firmenprofil

-

### Kontaktdetails

APPIAN CORPORATION COM

--

----

Telefon-

Fax: -

E-mail: -