

## ZYMEWORKS INC.

ISIN: US98985Y1082 WKN: 98985Y108

## Übersicht

17.09.2024 19:30:50

Kurs

10,90 EUR

Differenz  -0,91% (-0,10)

## Stammdaten

ISIN	US98985Y1082
Symbol	ZYME
Börse	Düsseldorf
Währung	EUR
Branche	Chemie / Pharma / Gesundheit
Wertpapierkategorie	Aktie
Marktkapitalisierung (Mio)	785 EUR
Benchmark	S&P/TSX 60 INDEX

## Marktdaten

Geld (Volumen)	-
Brief (Volumen)	-
Eröffnung	11,00 EUR
Hoch	11,00 EUR
Tief	10,90 EUR
Schluss Vortag	11,00 EUR
VWAP	-
Volumen (Stück)	0
Gehandelte Stückzahl	0,00
Trades	7
Letztes Volumen	0

## Futures und Optionen

Zugehörige Futures	-
Zugehörige Optionen	-








5J



Die Wertentwicklung der Vergangenheit lässt keine verlässlichen Rückschlüsse auf die zukünftige Entwicklung eines Finanzinstruments zu.

Quelle: FactSet

## Aktuellstes Research

Branchen		
Datum	Überschrift	Download
13.09.2024	 Equity Weekly	
11.09.2024	 Global Equity Ratings	
11.09.2024	 Aktienempfehlungen Global	
09.09.2024	 Aktienempfehlungen Österreich	
05.09.2024	 Global Equity Ratings	

## Details

17.09.2024 19:30:50

### Kurs

10,90 EUR

Differenz ▼ -0,91% (-0,10)

### Stammdaten

ISIN	US98985Y1082
Symbol	ZYME
Börse	Düsseldorf
Währung	EUR
Branche	Chemie / Pharma / Gesundheit
Wertpapierkategorie	Aktie
Marktkapitalisierung (Mio)	785 EUR
Benchmark	S&P/TSX 60 INDEX

### Marktdaten

Geld (Volumen)	-
Brief (Volumen)	-
Eröffnung	11,00 EUR
Hoch	11,00 EUR
Tief	10,90 EUR
Schluss Vortag	11,00 EUR
VWAP	-
Volumen (Stück)	0
Gehandelte Stückzahl	0,00
Trades	7
Letztes Volumen	0

### Performance und Risiko

	6M	1J	3J
Perf (%)	+10,10%	+72,52%	-64,22%
Perf (abs.)	+1,00	+4,58	-19,56
Beta	-	-	-
Volatilität	43,84	42,87	71,11



Die Wertentwicklung der Vergangenheit lässt keine verlässlichen Rückschlüsse auf die zukünftige Entwicklung eines Finanzinstruments zu.

Quelle: FactSet

### Kursdaten

Ø Kurs 5 Tage   Ø Volumen 5 Tage (Stk.)	11,02 EUR (0)
Ø Kurs 30 Tage   Ø Volumen 30 Tage (Stk.)	10,07 EUR (0)
Ø Kurs 100 Tage   Ø Volumen 100 Tage (Stk.)	8,93 EUR (0)
Ø Kurs 250 Tage   Ø Volumen 250 Tage	8,75 EUR (1)
Hoch seit 1.1.   Datum	11,78 EUR (28.02.2024)
Tief seit 1.1.   Datum	7,40 EUR (26.04.2024)
52 Wochen Hoch   Datum	11,78 EUR (28.02.2024)
52 Wochen Tief   Datum	5,75 EUR (04.10.2023)

### Alle Börsen für ZYMEWORKS INC.

Börse	Datum	Zeit	Kurs	Gehandeltes Volumen	Trades
Tradegate	17.09.2024	22:02	11,10 EUR	0,00	1
Stuttgart	17.09.2024	21:24	10,80 EUR	0,00	6
Nasdaq	17.09.2024	22:00	12,30 USD	12,92	8.247
München	17.09.2024	08:01	11,20 EUR	0,00	1
Frankfurt	17.09.2024	15:29	11,20 EUR	0,00	4
Düsseldorf	17.09.2024	19:30	10,90 EUR	0,00	7
Berlin	17.09.2024	20:08	10,90 EUR	0,00	13

## Firmenprofil

### Firmenlogo



### Firmenprofil

-

### Kontaktdetails

ZYMEWORKS

--

----

Telefon-

Fax: -

E-mail: -