

AMEX EXPLORATION INC.

ISIN: CA03114B1022 WKN: -

Übersicht

17.05.2024 19:32:07

Kurs
1,21 EUR

Differenz  0,00% (0,00)

Stammdaten

ISIN	CA03114B1022
Symbol	AMX
Börse	Düsseldorf
Währung	EUR
Branche	Energie / Rohstoffe
Wertpapierkategorie	Aktie
Marktkapitalisierung (Mio)	129 EUR
Benchmark	S&P/TSX 60 INDEX

Marktdaten

Geld (Volumen)	-
Brief (Volumen)	-
Eröffnung	1,22 EUR
Hoch	1,22 EUR
Tief	1,21 EUR
Schluss Vortag	1,21 EUR
VWAP	-
Volumen (Stück)	0
Gehandelte Stückzahl	0,00
Trades	6
Letztes Volumen	0

Futures und Optionen

Zugehörige Futures	-
Zugehörige Optionen	-




5J



Die Wertentwicklung der Vergangenheit lässt keine verlässlichen Rückschlüsse auf die zukünftige Entwicklung eines Finanzinstruments zu.

Quelle: FactSet

Aktuellstes Research

Branchen			
Datum		Überschrift	Download
13.05.2024		Aktienempfehlungen Österreich	
03.05.2024		Equity Weekly	
29.04.2024		Aktienempfehlungen Österreich	
26.04.2024		Equity Weekly	
26.04.2024		Global Equity Ratings	

Details

17.05.2024 19:32:07

Kurs

1,21 EUR

Differenz ➔ 0,00% (0,00)

Stammdaten

ISIN	CA03114B1022
Symbol	AMX
Börse	Düsseldorf
Währung	EUR
Branche	Energie / Rohstoffe
Wertpapierkategorie	Aktie
Marktkapitalisierung (Mio)	129 EUR
Benchmark	S&P/TSX 60 INDEX

Marktdaten

Geld (Volumen)	-
Brief (Volumen)	-
Eröffnung	1,22 EUR
Hoch	1,22 EUR
Tief	1,21 EUR
Schluss Vortag	1,21 EUR
VWAP	-
Volumen (Stück)	0
Gehandelte Stückzahl	0,00
Trades	6
Letztes Volumen	0

Performance und Risiko

	6M	1J	3J
Perf (%)	+57,96%	+4,31%	-34,88%
Perf (abs.)	+0,44	+0,05	-0,65
Beta	0,98	1,05	1,12
Volatilität	52,69	49,74	54,04

5J



Die Wertentwicklung der Vergangenheit lässt keine verlässlichen Rückschlüsse auf die zukünftige Entwicklung eines Finanzinstruments zu.

Quelle: FactSet

Kursdaten

Ø Kurs 5 Tage Ø Volumen 5 Tage (Stk.)	1,18 EUR (0)
Ø Kurs 30 Tage Ø Volumen 30 Tage (Stk.)	1,23 EUR (0)
Ø Kurs 100 Tage Ø Volumen 100 Tage (Stk.)	1,07 EUR (0)
Ø Kurs 250 Tage Ø Volumen 250 Tage	0,96 EUR (0)
Hoch seit 1.1. Datum	1,37 EUR (04.04.2024)
Tief seit 1.1. Datum	0,84 EUR (09.01.2024)
52 Wochen Hoch Datum	1,37 EUR (04.04.2024)
52 Wochen Tief Datum	0,66 EUR (01.11.2023)

Alle Börsen für AMEX EXPLORATION INC.

Börse	Datum	Zeit	Kurs	Gehandeltes Volumen	Trades
Tradegate	17.05.2024	22:26	1,28 EUR	0,01	5
TSX Venture Exchange	17.05.2024	21:59	1,85 CAD	0,14	109
Stuttgart	17.05.2024	21:59	1,22 EUR	0,00	13
München	17.05.2024	08:00	1,22 EUR	0,00	2
London Stock Exchange	20.03.2023	17:39	1,5633 CAD	0,02	1
Frankfurt	17.05.2024	08:00	1,215 EUR	0,00	2
FINRA other OTC Issues	17.05.2024	21:10	1,3735 USD	0,02	36

Düsseldorf	17.05.2024	19:32	1,21 EUR	0,00	6
Berlin	17.05.2024	20:48	1,24 EUR	0,00	21

Firmenprofil

Firmenlogo



Firmenprofil

-

Kontaktdetails

AMEX EXPLORATION

--

Telefon-

Fax: -

E-mail: -