

SERVICENOW INC.

ISIN: **US81762P1021** WKN: **81762P102**

Übersicht

26.04.2024 19:30:16

Kurs
678,80 EUR

Differenz  3,10% (20,40)

Stammdaten

ISIN	US81762P1021
Symbol	NOW
Börse	Düsseldorf
Währung	EUR
Branche	Diverse
Wertpapierkategorie	Aktie
Marktkapitalisierung (Mio)	138.275 EUR
Benchmark	S&P 500

Marktdaten

Geld (Volumen)	-
Brief (Volumen)	-
Eröffnung	669,90 EUR
Hoch	678,80 EUR
Tief	669,90 EUR
Schluss Vortag	658,40 EUR
VWAP	-
Volumen (Stück)	0
Gehandelte Stückzahl	0,00
Trades	3
Letztes Volumen	0

Futures und Optionen






Zugehörige Futures	-
Zugehörige Optionen	-

5J



Die Wertentwicklung der Vergangenheit lässt keine verlässlichen Rückschlüsse auf die zukünftige Entwicklung eines Finanzinstruments zu.
Quelle: FactSet

Aktuellstes Research

Instrument	Branchen	Märkte	
Datum		Überschrift	Download
26.04.2024		Global Equity Ratings	
26.04.2024		Aktienempfehlungen Global	
03.04.2024		Global Equity Ratings	
03.04.2024		Aktienempfehlungen Global	
13.03.2024		Global Equity Ratings	

Details

26.04.2024 19:30:16

Kurs

678,80 EUR

Differenz ▲ 3,10% (20,40)

Stammdaten

ISIN	US81762P1021
Symbol	NOW
Börse	Düsseldorf
Währung	EUR
Branche	Diverse
Wertpapierkategorie	Aktie
Marktkapitalisierung (Mio)	138.275 EUR
Benchmark	S&P 500

Marktdaten

Geld (Volumen)	-
Brief (Volumen)	-
Eröffnung	669,90 EUR
Hoch	678,80 EUR
Tief	669,90 EUR
Schluss Vortag	658,40 EUR
VWAP	-
Volumen (Stück)	0
Gehandelte Stückzahl	0,00
Trades	3
Letztes Volumen	0

Performance und Risiko

	6M	1J	3J
Perf (%)	+29,30%	+66,45%	+48,31%
Perf (abs.)	+153,80	+271,00	+221,10
Beta	1,53	1,53	1,62
Volatilität	27,96	28,45	39,29

5J



Die Wertentwicklung der Vergangenheit lässt keine verlässlichen Rückschlüsse auf die zukünftige Entwicklung eines Finanzinstruments zu.

Quelle: FactSet

Kursdaten

Ø Kurs 5 Tage Ø Volumen 5 Tage (Stk.)	679,46 EUR (0)
Ø Kurs 30 Tage Ø Volumen 30 Tage (Stk.)	701,03 EUR (0)
Ø Kurs 100 Tage Ø Volumen 100 Tage (Stk.)	686,42 EUR (0)
Ø Kurs 250 Tage Ø Volumen 250 Tage	589,24 EUR (0)
Hoch seit 1.1. Datum	759,60 EUR (12.02.2024)
Tief seit 1.1. Datum	612,00 EUR (05.01.2024)
52 Wochen Hoch Datum	759,60 EUR (12.02.2024)
52 Wochen Tief Datum	385,80 EUR (05.05.2023)

Alle Börsen für SERVICENOW INC.

Börse	Datum	Zeit	Kurs	Gehandeltes Volumen	Trades
Xetra	26.04.2024	17:35	686,10 EUR	0,09	31
Wiener Börse	26.04.2024	17:32	685,00 EUR	0,00	2
Tradegate	26.04.2024	22:26	676,00 EUR	0,36	55
Stuttgart	26.04.2024	18:27	682,40 EUR	0,02	4
NYSE	26.04.2024	22:00	723,55 USD	1.050,25	51.226
München	26.04.2024	08:09	677,00 EUR	0,00	2
London Stock Exchange	26.04.2024	15:30	723,76 USD	0,01	14

Hannover	26.04.2024	09:45	663,00 EUR	0,00	3
Frankfurt	26.04.2024	21:55	674,90 EUR	0,00	1
Euronext Milan MTF Trading After Hours	15.02.2024	18:58	733,40 EUR	0,01	1
Euronext Milan MTF Global Equity Market	26.04.2024	17:44	685,30 EUR	0,00	1
Düsseldorf	26.04.2024	19:30	678,80 EUR	0,00	3
Berlin	26.04.2024	08:09	677,00 EUR	0,00	2

Firmenprofil

Firmenlogo



Kontakt details

SERVICENOW INC.

--

2225 Lawson Lane - 95054 Santa Clara

Telefon+1-408-501-8550

Fax: +

E-mail: info@servicenow.com

Firmenprofil

-

Vorstandsmitglieder

Russell Chambers Chairman of Board of Directors

Anita Sands Member of Board of Directors

Deborah Black Member of Board of Directors

Frederic Luddy Member of Board of Directors

Jeffrey Miller Member of Board of Directors

Jonathan Chadwick Member of Board of Directors

Joseph Quinlan Member of Board of Directors

Lawrence Jackson Member of Board of Directors

Paul Chamberlain Member of Board of Directors

Susan Bostrom Member of Board of Directors

Teresa Briggs Member of Board of Directors

Bill McDermott Vorstandsvorsitzender

CJ Desai Vorstandsmitglied

Chris Bedi Vorstandsmitglied

Gina Mastantuono Vorstandsmitglied

Jacqui Canney Vorstandsmitglied

Kevin Haverty Vorstandsmitglied

Nick Tzitzon Vorstandsmitglied

Paul Smith Vorstandsmitglied

Russ Elmer Vorstandsmitglied