

MOSAIC CO

ISIN: US61945C1036

WKN: 61945C103

Übersicht

16.08.2024 19:30:33

Kurs

25,22 EUR

Differenz  -0,65% (-0,17)

Stammdaten

ISIN	US61945C1036
Symbol	MOS
Börse	Düsseldorf
Währung	EUR
Branche	Chemie / Pharma / Gesundheit
Wertpapierkategorie	Aktie
Marktkapitalisierung (Mio)	8.050 EUR
Benchmark	S&P 500

Marktdaten

Geld (Volumen)	-
Brief (Volumen)	-
Eröffnung	24,99 EUR
Hoch	25,22 EUR
Tief	24,93 EUR
Schluss Vortag	25,385 EUR
VWAP	-
Volumen (Stück)	0
Gehandelte Stückzahl	0,00
Trades	5
Letztes Volumen	0

Futures und Optionen

Zugehörige Futures	-
Zugehörige Optionen	-











5J



Die Wertentwicklung der Vergangenheit lässt keine verlässlichen Rückschlüsse auf die zukünftige Entwicklung eines Finanzinstruments zu.

Quelle: FactSet

Aktuellstes Research

Branchen		Märkte	
Datum		Überschrift	Download
16.08.2024		Equity Weekly	
13.08.2024		Aktienempfehlungen Österreich	
12.08.2024		Global Equity Ratings	
12.08.2024		Aktienempfehlungen Global	
09.08.2024		Equity Weekly	

Details

16.08.2024 19:30:33

Kurs

25,22 EUR

Differenz ▼ -0,65% (-0,17)

Stammdaten

ISIN	US61945C1036
Symbol	MOS
Börse	Düsseldorf
Währung	EUR
Branche	Chemie / Pharma / Gesundheit
Wertpapierkategorie	Aktie
Marktkapitalisierung (Mio)	8.050 EUR
Benchmark	S&P 500

Marktdaten

Geld (Volumen)	-
Brief (Volumen)	-
Eröffnung	24,99 EUR
Hoch	25,22 EUR
Tief	24,93 EUR
Schluss Vortag	25,385 EUR
VWAP	-
Volumen (Stück)	0
Gehandelte Stückzahl	0,00
Trades	5
Letztes Volumen	0

Performance und Risiko

	6M	1J	3J
Perf (%)	-10,38%	-30,22%	-8,69%
Perf (abs.)	-2,92	-10,92	-2,40
Beta	0,64	0,89	0,95
Volatilität	33,17	32,95	43,57

5J



Die Wertentwicklung der Vergangenheit lässt keine verlässlichen Rückschlüsse auf die zukünftige Entwicklung eines Finanzinstruments zu.

Quelle: FactSet

Kursdaten

Ø Kurs 5 Tage Ø Volumen 5 Tage (Stk.)	25,20 EUR (3)
Ø Kurs 30 Tage Ø Volumen 30 Tage (Stk.)	25,97 EUR (2)
Ø Kurs 100 Tage Ø Volumen 100 Tage (Stk.)	27,20 EUR (3)
Ø Kurs 250 Tage Ø Volumen 250 Tage	29,95 EUR (5)
Hoch seit 1.1. Datum	33,86 EUR (03.01.2024)
Tief seit 1.1. Datum	23,96 EUR (05.08.2024)
52 Wochen Hoch Datum	37,60 EUR (20.09.2023)
52 Wochen Tief Datum	23,96 EUR (05.08.2024)

Arbitrage Ansichten

Börse	Datum	Zeit	Kurs	Gehandeltes Volumen	Trades
Xetra	11.08.2023	17:35	38,16 EUR	0,02	6
Tradegate	16.08.2024	22:02	25,15 EUR	0,00	1
Stuttgart	16.08.2024	08:04	25,04 EUR	0,00	3
NYSE	16.08.2024	22:00	27,72 USD	93,42	34.779
München	16.08.2024	08:00	25,015 EUR	0,00	2
London Stock Exchange	11.07.2024	15:30	27,18 USD	0,03	1
Frankfurt	16.08.2024	08:58	25,00 EUR	0,00	2

Düsseldorf	16.08.2024	19:30	25,22 EUR	0,00	5
Berlin	16.08.2024	20:21	25,26 EUR	0,00	18

Firmenprofil

Firmenlogo



Kontakt details

THE MOSAIC CO.

--

101 East Kennedy Boulevard, Suite 2500 -
33602 Tampa

Telefon+1-800-918-8270

Fax: +

E-mail: contactus-mosaic@mosaicco.com

Firmenprofil

-

Vorstandsmitglieder

Gregory Ebel Chairman of Board of Directors

Kelvin Westbrook Member of Board of Directors

Cheryl Beebe Member of Board of Directors

David Seaton Member of Board of Directors

Emery Koenig Member of Board of Directors

Gretchen Watkins Member of Board of Directors

Jody Kuzenko Member of Board of Directors

João Teixeira Member of Board of Directors

Steven Seibert Member of Board of Directors

Timothy Gitzel Member of Board of Directors

Bruce Bodine Vorstandsvorsitzender

Clint Freeland Vorstandsmitglied

Corrine D. Ricard Vorstandsmitglied

Jenny Wang Vorstandsmitglied

Karen Swager Vorstandsmitglied

Phil Bauer Vorstandsmitglied

Walter F. Precourt III Vorstandsmitglied