

MOSAIC CO

ISIN: **US61945C1036**

WKN: **61945C103**

Übersicht

17.07.2024 19:30:24

Kurs

27,75 EUR

Differenz  2,80% (0,76)

Stammdaten

ISIN	US61945C1036
Symbol	MOS
Börse	Düsseldorf
Währung	EUR
Branche	Chemie / Pharma / Gesundheit
Wertpapierkategorie	Aktie
Marktkapitalisierung (Mio)	8.993 EUR
Benchmark	S&P 500

Marktdaten

Geld (Volumen)	-
Brief (Volumen)	-
Eröffnung	27,00 EUR
Hoch	27,835 EUR
Tief	26,78 EUR
Schluss Vortag	26,995 EUR
VWAP	-
Volumen (Stück)	0
Gehandelte Stückzahl	0,00
Trades	7
Letztes Volumen	0

Futures und Optionen

Zugehörige Futures	-
Zugehörige Optionen	-







5J



Die Wertentwicklung der Vergangenheit lässt keine verlässlichen Rückschlüsse auf die zukünftige Entwicklung eines Finanzinstruments zu.

Quelle: FactSet

Aktuellstes Research

Branchen		Märkte	
Datum		Überschrift	Download
15.07.2024		Aktienempfehlungen Global	
12.07.2024		Global Equity Ratings	
09.07.2024		Aktienempfehlungen Österreich	
24.06.2024		Aktienempfehlungen Österreich	
21.06.2024		Global Equity Ratings	

Details

17.07.2024 19:30:24

Kurs

27,75 EUR

Differenz ▲ 2,80% (0,76)

Stammdaten

ISIN	US61945C1036
Symbol	MOS
Börse	Düsseldorf
Währung	EUR
Branche	Chemie / Pharma / Gesundheit
Wertpapierkategorie	Aktie
Marktkapitalisierung (Mio)	8.993 EUR
Benchmark	S&P 500

Marktdaten

Geld (Volumen)	-
Brief (Volumen)	-
Eröffnung	27,00 EUR
Hoch	27,835 EUR
Tief	26,78 EUR
Schluss Vortag	26,995 EUR
VWAP	-
Volumen (Stück)	0
Gehandelte Stückzahl	0,00
Trades	7
Letztes Volumen	0

Performance und Risiko

	6M	1J	3J
Perf (%)	-3,91%	-13,23%	+10,78%
Perf (abs.)	-1,13	-4,23	+2,70
Beta	0,55	0,85	0,96
Volatilität	32,10	32,78	43,83

5J



Die Wertentwicklung der Vergangenheit lässt keine verlässlichen Rückschlüsse auf die zukünftige Entwicklung eines Finanzinstruments zu.

Quelle: FactSet

Kursdaten

Ø Kurs 5 Tage Ø Volumen 5 Tage (Stk.)	26,58 EUR (0)
Ø Kurs 30 Tage Ø Volumen 30 Tage (Stk.)	26,03 EUR (0)
Ø Kurs 100 Tage Ø Volumen 100 Tage (Stk.)	27,87 EUR (3)
Ø Kurs 250 Tage Ø Volumen 250 Tage	30,91 EUR (7)
Hoch seit 1.1. Datum	33,86 EUR (03.01.2024)
Tief seit 1.1. Datum	24,61 EUR (11.07.2024)
52 Wochen Hoch Datum	38,60 EUR (10.08.2023)
52 Wochen Tief Datum	24,61 EUR (11.07.2024)

Arbitrage Ansichten

Börse	Datum	Zeit	Kurs	Gehandeltes Volumen	Trades
Xetra	11.08.2023	17:35	38,16 EUR	0,02	6
Tradegate	17.07.2024	22:26	27,985 EUR	0,11	18
Stuttgart	17.07.2024	21:58	27,895 EUR	0,07	13
NYSE	17.07.2024	22:00	30,61 USD	166,08	45.222
München	17.07.2024	08:01	27,03 EUR	0,00	1
London Stock Exchange	11.07.2024	15:30	27,18 USD	0,03	1
Frankfurt	17.07.2024	09:37	27,42 EUR	0,01	2

Düsseldorf	17.07.2024	19:30	27,75 EUR	0,00	7
Berlin	17.07.2024	20:21	27,96 EUR	0,00	18

Firmenprofil

Firmenlogo



Kontakt details

THE MOSAIC CO.

--

101 East Kennedy Boulevard, Suite 2500 -
33602 Tampa

Telefon+1-800-918-8270

Fax: +

E-mail: contactus-mosaic@mosaicco.com

Firmenprofil

-

Vorstandsmitglieder

Gregory Ebel	Chairman of Board of Directors
Kelvin Westbrook	Member of Board of Directors
Cheryl Beebe	Member of Board of Directors
David Seaton	Member of Board of Directors
Emery Koenig	Member of Board of Directors
Gretchen Watkins	Member of Board of Directors
Jody Kuzenko	Member of Board of Directors
João Teixeira	Member of Board of Directors
Steven Seibert	Member of Board of Directors
Timothy Gitzel	Member of Board of Directors
Bruce Bodine	Vorstandsvorsitzender
Clint Freeland	Vorstandsmitglied
Corrine D. Ricard	Vorstandsmitglied
Jenny Wang	Vorstandsmitglied
Karen Swager	Vorstandsmitglied
Phil Bauer	Vorstandsmitglied
Walter F. Precourt III	Vorstandsmitglied