

ENPHASE ENERGY INC.

ISIN: US29355A1079 WKN: 29355A107

Übersicht

16.08.2024 19:31:37

Kurs

105,42 EUR

Differenz  -2,48% (-2,68)

Stammdaten

ISIN	US29355A1079
Symbol	ENPH
Börse	Düsseldorf
Währung	EUR
Branche	Versorger
Wertpapierkategorie	Aktie
Marktkapitalisierung (Mio)	14.365 EUR
Benchmark	S&P 500

Marktdaten

Geld (Volumen)	-
Brief (Volumen)	-
Eröffnung	106,80 EUR
Hoch	106,94 EUR
Tief	105,42 EUR
Schluss Vortag	108,10 EUR
VWAP	-
Volumen (Stück)	0
Gehandelte Stückzahl	0,00
Trades	6
Letztes Volumen	0

Futures und Optionen

Zugehörige Futures	-
Zugehörige Optionen	-








5J



Die Wertentwicklung der Vergangenheit lässt keine verlässlichen Rückschlüsse auf die zukünftige Entwicklung eines Finanzinstruments zu.

Quelle: FactSet

Aktuellstes Research

Branchen		Märkte	
Datum		Überschrift	Download
13.08.2024		Aktienempfehlungen Österreich	
12.08.2024		Global Equity Ratings	
12.08.2024		Aktienempfehlungen Global	
29.07.2024		Aktienempfehlungen Österreich	
26.07.2024		Equity Weekly	

Details

16.08.2024 19:31:37

Kurs

105,42 EUR

Differenz ▼ -2,48% (-2,68)

Stammdaten

ISIN	US29355A1079
Symbol	ENPH
Börse	Düsseldorf
Währung	EUR
Branche	Versorger
Wertpapierkategorie	Aktie
Marktkapitalisierung (Mio)	14.365 EUR
Benchmark	S&P 500

Marktdaten

Geld (Volumen)	-
Brief (Volumen)	-
Eröffnung	106,80 EUR
Hoch	106,94 EUR
Tief	105,42 EUR
Schluss Vortag	108,10 EUR
VWAP	-
Volumen (Stück)	0
Gehandelte Stückzahl	0,00
Trades	6
Letztes Volumen	0

Performance und Risiko

	6M	1J	3J
Perf (%)	-15,39%	-14,32%	-25,74%
Perf (abs.)	-19,18	-17,62	-36,54
Beta	1,20	1,91	1,68
Volatilität	59,09	65,43	67,55

5J



Die Wertentwicklung der Vergangenheit lässt keine verlässlichen Rückschlüsse auf die zukünftige Entwicklung eines Finanzinstruments zu.

Quelle: FactSet

Kursdaten

Ø Kurs 5 Tage Ø Volumen 5 Tage (Stk.)	103,01 EUR (0)
Ø Kurs 30 Tage Ø Volumen 30 Tage (Stk.)	101,11 EUR (18)
Ø Kurs 100 Tage Ø Volumen 100 Tage (Stk.)	105,22 EUR (6)
Ø Kurs 250 Tage Ø Volumen 250 Tage	104,92 EUR (4)
Hoch seit 1.1. Datum	126,62 EUR (16.02.2024)
Tief seit 1.1. Datum	87,47 EUR (05.02.2024)
52 Wochen Hoch Datum	126,62 EUR (16.02.2024)
52 Wochen Tief Datum	68,25 EUR (02.11.2023)

Arbitrage Ansichten

Börse	Datum	Zeit	Kurs	Gehandeltes Volumen	Trades
Xetra	16.08.2024	17:35	104,92 EUR	0,04	22
Wiener Börse	16.08.2024	17:32	104,96 EUR	0,00	6
Tradegate	16.08.2024	22:26	105,56 EUR	0,07	22
Stuttgart	16.08.2024	08:12	106,82 EUR	0,00	3
Nasdaq	16.08.2024	22:00	116,39 USD	162,24	27.923
München	16.08.2024	08:08	106,82 EUR	0,00	2
London Stock Exchange	09.08.2024	14:52	108,80 USD	6,58	1

Hannover	16.08.2024	08:01	106,82 EUR	0,00	3
Frankfurt	16.08.2024	12:47	105,42 EUR	0,01	4
Düsseldorf	16.08.2024	19:31	105,42 EUR	0,00	6
Berlin	16.08.2024	08:08	106,78 EUR	0,00	3

Firmenprofil

Firmenlogo



Kontakt details

ENPHASE ENERGY INC.

--

47281 Bayside Parkway - 94538-6517
Fremont

Telefon+1-877-774-7000

Fax: +

E-mail: -

Firmenprofil

-

Vorstandsmitglieder

Steven Gomo Chairman of Board of Directors

Thurman Rodgers Member of Board of Directors

Benjamin Kortlang Member of Board of Directors

Jamie Haenggi Member of Board of Directors

Joseph Malchow Member of Board of Directors

Richard Mora Member of Board of Directors

Badri Kothandaraman Vorstandsvorsitzender

Dave Ranhoff Vorstandsmitglied

Hans Van Antwerpen Vorstandsmitglied

Mandy Yang Vorstandsmitglied

Raghu Belur Vorstandsmitglied

Sunil Thamaran Vorstandsmitglied