

ABBVIE INC.

ISIN: **US00287Y1091**

WKN: **00287Y109**

Übersicht

16.05.2024 19:30:29

Kurs

150,24 EUR

Differenz  0,16% (0,24)

Stammdaten

ISIN	US00287Y1091
Symbol	ABBV
Börse	Düsseldorf
Währung	EUR
Branche	Chemie / Pharma / Gesundheit
Wertpapierkategorie	Aktie
Marktkapitalisierung (Mio)	267.024 EUR
Benchmark	S&P 500

Marktdaten

Geld (Volumen)	-
Brief (Volumen)	-
Eröffnung	149,60 EUR
Hoch	150,56 EUR
Tief	149,60 EUR
Schluss Vortag	150,00 EUR
VWAP	-
Volumen (Stück)	0
Gehandelte Stückzahl	0,00
Trades	7
Letztes Volumen	0

Futures und Optionen

Zugehörige Futures	15
Zugehörige Optionen	-







5J



Die Wertentwicklung der Vergangenheit lässt keine verlässlichen Rückschlüsse auf die zukünftige Entwicklung eines Finanzinstruments zu.

Quelle: FactSet

Aktuellstes Research

Instrument	Branchen	Märkte	
Datum		Überschrift	Download
26.04.2024		Global Equity Ratings	
26.04.2024		Aktienempfehlungen Global	
03.04.2024		Global Equity Ratings	
03.04.2024		Aktienempfehlungen Global	
13.03.2024		Global Equity Ratings	

Details

16.05.2024 19:30:29

Kurs

150,24 EUR

Differenz ▲ 0,16% (0,24)

Stammdaten

ISIN	US00287Y1091
Symbol	ABBV
Börse	Düsseldorf
Währung	EUR
Branche	Chemie / Pharma / Gesundheit
Wertpapierkategorie	Aktie
Marktkapitalisierung (Mio)	267.024 EUR
Benchmark	S&P 500

Marktdaten

Geld (Volumen)	-
Brief (Volumen)	-
Eröffnung	149,60 EUR
Hoch	150,56 EUR
Tief	149,60 EUR
Schluss Vortag	150,00 EUR
VWAP	-
Volumen (Stück)	0
Gehandelte Stückzahl	0,00
Trades	7
Letztes Volumen	0

Performance und Risiko

	6M	1J	3J
Perf (%)	+18,49%	+13,47%	+56,03%
Perf (abs.)	+23,44	+17,84	+53,95
Beta	0,42	0,31	0,34
Volatilität	19,18	21,59	23,33

5J



Die Wertentwicklung der Vergangenheit lässt keine verlässlichen Rückschlüsse auf die zukünftige Entwicklung eines Finanzinstruments zu.

Quelle: FactSet

Kursdaten

Ø Kurs 5 Tage Ø Volumen 5 Tage (Stk.)	149,21 EUR (5)
Ø Kurs 30 Tage Ø Volumen 30 Tage (Stk.)	152,88 EUR (1)
Ø Kurs 100 Tage Ø Volumen 100 Tage (Stk.)	155,94 EUR (4)
Ø Kurs 250 Tage Ø Volumen 250 Tage	142,24 EUR (4)
Hoch seit 1.1. Datum	168,00 EUR (28.03.2024)
Tief seit 1.1. Datum	139,80 EUR (02.01.2024)
52 Wochen Hoch Datum	168,00 EUR (28.03.2024)
52 Wochen Tief Datum	118,90 EUR (13.07.2023)

Arbitrage Ansichten

Börse	Datum	Zeit	Kurs	Gehandeltes Volumen	Trades
Xetra	16.05.2024	17:35	149,68 EUR	0,08	28
Wiener Börse	16.05.2024	17:32	149,66 EUR	0,00	2
Tradegate	16.05.2024	22:26	151,26 EUR	0,28	55
Stuttgart	16.05.2024	21:05	151,24 EUR	0,09	9
NYSE	16.05.2024	22:00	164,33 USD	759,91	66.519
München	16.05.2024	17:17	149,60 EUR	0,01	3
London Stock Exchange European Trade Reporting	16.05.2024	17:30	163,45 USD	0,00	6

Frankfurt	16.05.2024	17:33	149,88 EUR	0,01	3
Euronext Milan MTF Trading After Hours	21.03.2024	19:49	162,60 EUR	0,01	2
Euronext Milan MTF Global Equity Market	16.05.2024	17:44	149,76 EUR	0,00	1
Düsseldorf	16.05.2024	19:30	150,24 EUR	0,00	7
Berlin	16.05.2024	20:21	150,96 EUR	0,00	17

Firmenprofil

Firmenlogo



Kontakt details

ABBVIE INC.

--

1 North Waukegan Road - 60064-6400 North Chicago

Telefon+1-847-932-7900

Fax: +

E-mail: -

Firmenprofil

-

Vorstandsmitglieder

Robert Alpern Member of Board of Directors

Susan Quaggin Member of Board of Directors

Brett Hart Member of Board of Directors

Edward Rapp Member of Board of Directors

Frederick Waddell Member of Board of Directors

Glenn Tilton Member of Board of Directors

Jennifer Davis Member of Board of Directors

Melody Meyer Member of Board of Directors

Rebecca Roberts Member of Board of Directors

Roxanne Austin Member of Board of Directors

Thomas Freyman Member of Board of Directors

William Burnside Member of Board of Directors

Richard A. Gonzalez Vorstandsvorsitzender

Azita Saleki-Gerhardt Vorstandsmitglied

Jeffrey R. Stewart Vorstandsmitglied

Nicholas Donoghoe Vorstandsmitglied

Perry C. Siatis Vorstandsmitglied

Robert A. Michael Vorstandsmitglied

Scott Reents Vorstandsmitglied

Timothy J. Richmond Vorstandsmitglied