

SAS AB

ISIN: SE0003366871

WKN: 7129577

Übersicht

15.02.2024 08:10:51

Kurs

0,0012 EUR

Differenz  9,09% (0,00)

Stammdaten

ISIN	SE0003366871
Symbol	SAS
Börse	Düsseldorf
Währung	EUR
Branche	Medien / Entertainment / Freizeit
Wertpapierkategorie	Aktie
Marktkapitalisierung (Mio)	21 EUR
Benchmark	OMX STOCKHOLM 30 INDEX

Marktdaten

Geld (Volumen)	-
Brief (Volumen)	-
Eröffnung	0,0012 EUR
Hoch	0,0012 EUR
Tief	0,0012 EUR
Schluss Vortag	0,0011 EUR
VWAP	-
Volumen (Stück)	0
Gehandelte Stückzahl	0,00
Trades	1
Letztes Volumen	0

Futures und Optionen

Zugehörige Futures	0
Zugehörige Optionen	-




5J



Die Wertentwicklung der Vergangenheit lässt keine verlässlichen Rückschlüsse auf die zukünftige Entwicklung eines Finanzinstruments zu.

Quelle: FactSet

Aktuellstes Research

Branchen			
Datum		Überschrift	Download
15.07.2024		Aktienempfehlungen Global	
12.07.2024		Global Equity Ratings	
09.07.2024		Aktienempfehlungen Österreich	
28.06.2024		Equity Weekly	
24.06.2024		Aktienempfehlungen Österreich	

Details

15.02.2024 08:10:51

Kurs
 0,0012 EUR

Differenz ▲ 9,09% (0,00)

Stammdaten

ISIN	SE0003366871
Symbol	SAS
Börse	Düsseldorf
Währung	EUR
Branche	Medien / Entertainment / Freizeit
Wertpapierkategorie	Aktie
Marktkapitalisierung (Mio)	21 EUR
Benchmark	OMX STOCKHOLM 30 INDEX

Marktdaten

Geld (Volumen)	-
Brief (Volumen)	-
Eröffnung	0,0012 EUR
Hoch	0,0012 EUR
Tief	0,0012 EUR
Schluss Vortag	0,0011 EUR
VWAP	-
Volumen (Stück)	0
Gehandelte Stückzahl	0,00
Trades	1
Letztes Volumen	0

Performance und Risiko

	6M	1J	3J
Perf (%)	-96,01%	-96,98%	-99,31%
Perf (abs.)	-0,03	-0,04	-0,17
Beta	0,21	1,07	0,88
Volatilität	273,39	205,34	131,17

5J



Die Wertentwicklung der Vergangenheit lässt keine verlässlichen Rückschlüsse auf die zukünftige Entwicklung eines Finanzinstruments zu.

Quelle: FactSet

Kursdaten

Ø Kurs 5 Tage Ø Volumen 5 Tage (Stk.)	0,0012 EUR (0)
Ø Kurs 30 Tage Ø Volumen 30 Tage (Stk.)	0,0016 EUR (0)
Ø Kurs 100 Tage Ø Volumen 100 Tage (Stk.)	0,0038 EUR (900)
Ø Kurs 250 Tage Ø Volumen 250 Tage	0,0199 EUR (360)
Hoch seit 1.1. Datum	0,0022 EUR (10.01.2024)
Tief seit 1.1. Datum	0,0008 EUR (05.02.2024)
52 Wochen Hoch Datum	0,0401 EUR (24.03.2023)
52 Wochen Tief Datum	0,0008 EUR (05.02.2024)

Arbitrage Ansichten

Börse	Datum	Zeit	Kurs	Gehandeltes Volumen	Trades
Tradegate	18.07.2024	22:02	0,0028 EUR	0,00	1
Stuttgart	18.07.2024	13:54	0,0025 EUR	0,00	6
Nasdaq Stockholm	18.07.2024	18:00	0,0332 SEK	0,27	331
Nasdaq Copenhagen	18.07.2024	17:20	0,0215 DKK	0,05	66
München	18.07.2024	08:11	0,0028 EUR	0,00	2
London Stock Exchange European Trade Reporting	18.07.2024	17:25	0,0332 SEK	0,00	2
Frankfurt	18.07.2024	08:27	0,0028 EUR	0,00	1

First North Stockholm	12.07.2024	18:00	0,0319 NOK	0,07	4
FINRA other OTC Issues	24.04.2024	18:54	0,0001 USD	0,00	1
Düsseldorf	15.02.2024	08:10	0,0012 EUR	0,00	1
Berlin	18.07.2024	08:11	0,0027 EUR	0,00	3

Firmenprofil

Firmenlogo



Firmenprofil

-

Kontakt details

SAS AB

--

Frösundaviks Alle 1 195 87 Stockholm

Telefon+46 8 797 0000

Fax: +46 8 797 5110

E-mail: investor.relations@sas.se